

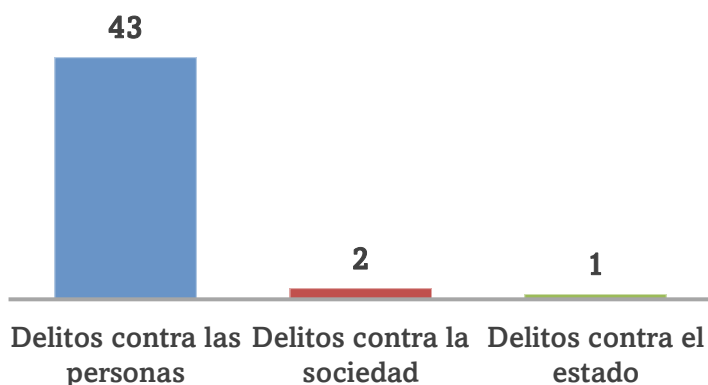
Boletín hemerográfico de delitos Abril 2024

La información obtenida corresponde a los publicado por el Diario del Istmo, Liberal del Sur y Notisur del mes de abril de 2024. La intención de este boletín es presentar información al alcance de los ciudadanos, así como ponderar la actividad delictiva de Coatzacoalcos y zonas aledañas.

Incidencia delictiva: Coatzacoalcos

Abril 2024

Clasificación del delito



Total de delitos publicados:

46

-11.54% contra el mes inmediato anterior.



Homicidio doloso

=04
0.00%

00=
0.00%

Secuestro



Robo a negocio

↓05
-16.67%

07↑
40.00%

Robo de vehículo



Robo a transeúnte

↓03
-40.00%

02↓
-33.33%

Robo a casa habitación

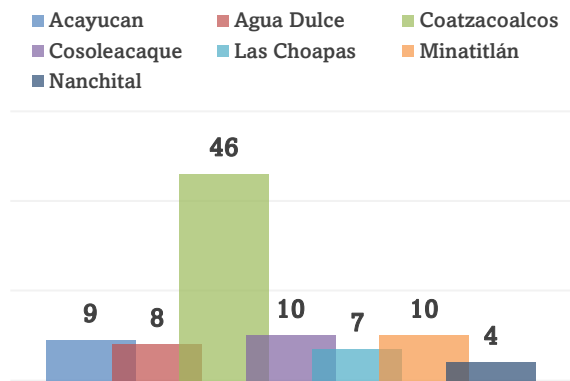


Para cuestiones informativas sólo se colocan los de mayor incidencia, los 25 delitos restantes están descritos en la **página tres** de este boletín.

Incidencia delictiva: Coatzacoalcos

Delito	Incidencia
Delincuencia organizada	4
Golpes y lesiones	2
Narcóticos	2
Daño a propiedad privada	3
Desaparecidos	2
Disparo peligroso con arma de fuego	2
Otros robos	7
Otros delitos	3

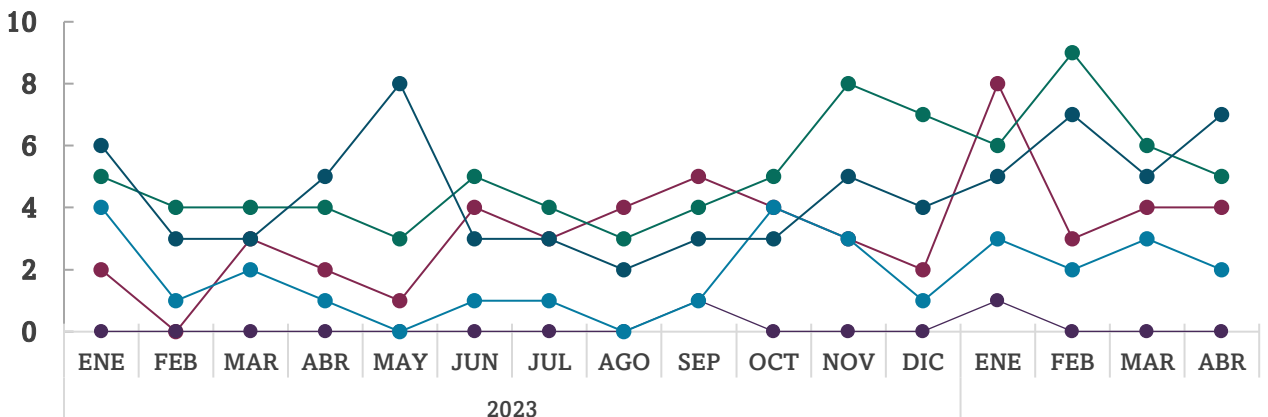
Comparativo



En el mes de abril, Coatzacoalcos fue el municipio de la región sur que mayor incidencia delictiva presentó seguido de: Cosoleacaque y Minatitlán con 11, Acayucan con 9, Agua Dulce 8, Las Choapas con 7 y Nanchital con 4.

Acumulado histórico

● Homicidio doloso ● Secuestro ● Robo a negocio ● Robo a casa habitación ● Robo de vehículo

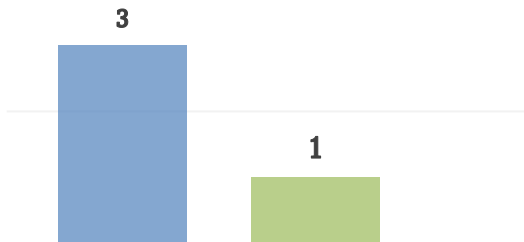


Delitos de alto impacto

Abril 2024

Homicidio doloso (Por tipo de arma)

- Arma de fuego
- Arma blanca
- Otro
- No especificado



Durante abril, se perpetraron cuatro homicidios dolosos, en donde una de las víctimas fue del sexo femenino.

COATZACOALCOS Días sin secuestro

94

08:00 HRS 30/04/2024

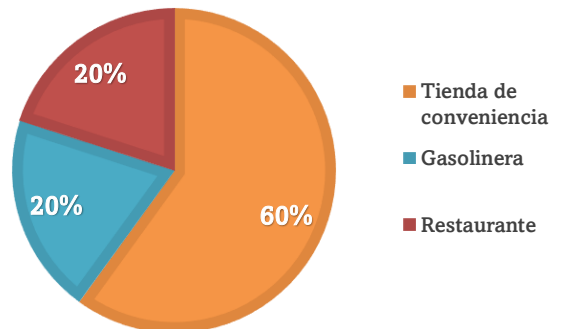
Secuestro: Apoderamiento y retención que se hace de una persona con el fin de pedir rescate en dinero o especie.

Robo a transeúnte (Incidencia por tipo horario)



El 100% de los casos fueron cometidos en el horario nocturno en donde el agresor portaba un arma.

Robo a negocio (Incidencia por tipo de negocio)



Las colonias con mayor incidencia durante marzo de 2024 fueron: Centro (4), Santa Isabel (3) y Ciudad Olmeca (3).

Cifra oficial Coatzacoalcos



**SECRETARIADO
EJECUTIVO**
DEL SISTEMA NACIONAL
DE SEGURIDAD PÚBLICA

Marzo 2024

Delito	Coatzacoalcos		Estatal		% var. Coatza
	Febrero 2024	Marzo 2024	Febrero 2024	Marzo 2024	
Homicidio doloso	0.58	1.45	0.61	0.84	150.00%
Feminicidio	0.00	0.00	0.05	0.07	0.00%
Homicidio culposo	0.58	0.58	1.04	1.17	0.00%
Secuestro	0.00	0.00	0.02	0.02	0.00%
Extorsión	0.29	1.16	0.87	0.82	300.00%
Robo con violencia	7.23	8.68	5.78	4.93	20.00%
Robo de vehículo	7.52	7.23	3.86	3.76	-3.85%
Robo a casa habitación	3.18	4.05	2.04	2.53	27.27%
Robo a negocio	3.18	3.47	4.74	4.33	9.09%
Robo a transeúnte	3.18	6.08	2.22	2.17	90.91%
Robo en transporte público	1.16	1.74	0.15	0.13	50.00%
Violación	0.00	0.87	0.33	0.47	0.00%
Violencia familiar	8.10	7.52	9.92	11.06	-7.14%
Trata de personas	0.00	0.00	0.01	0.01	0.00%
Narcomenudeo	4.63	4.63	3.05	2.32	0.00%
Lesiones dolosas	5.21	10.42	6.59	7.16	100.00%

Elaboración propia con datos del Secretariado Ejecutivo del Sistema Nacional de Seguridad Pública al mes de marzo 2024, tasa por cada 100 mil hab.

A la fecha de elaboración de este boletín hemerográfico, el SESNSP tiene un desfase de un mes en la información y eventualmente realizan cambios en las cifras que pueden reflejar variaciones en la secuencia.

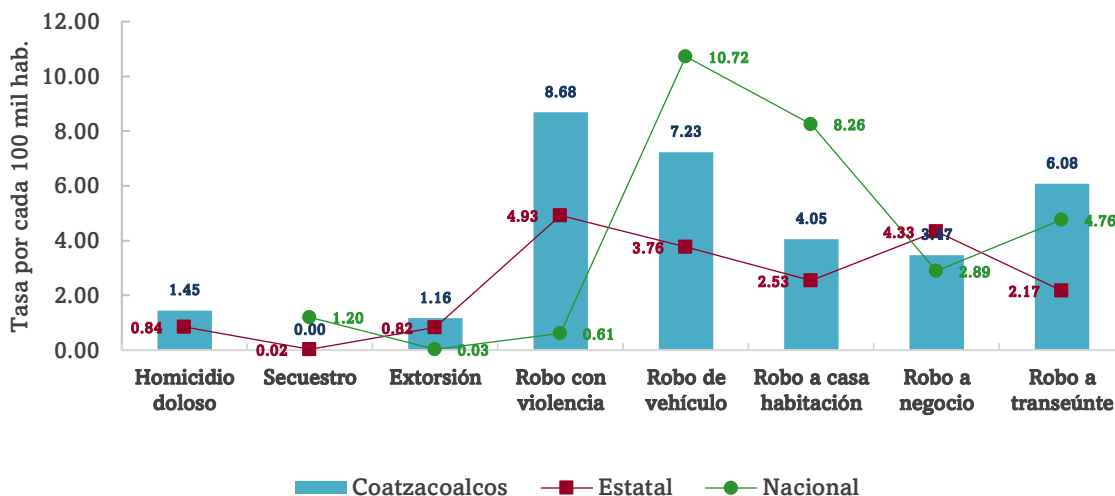
Cifra oficial Coatzacoalcos



SECRETARIADO
EJECUTIVO
DEL SISTEMA NACIONAL
DE SEGURIDAD PÚBLICA

Marzo 2024

Comparativo en delitos de alto impacto marzo 2024



¡CUIDADO!

Sí eres amenazado por supuestos integrantes del crimen organizado, podrías ser víctima de

EXTORSIÓN TELEFÓNICA

¡No te enganches!

REPORTA

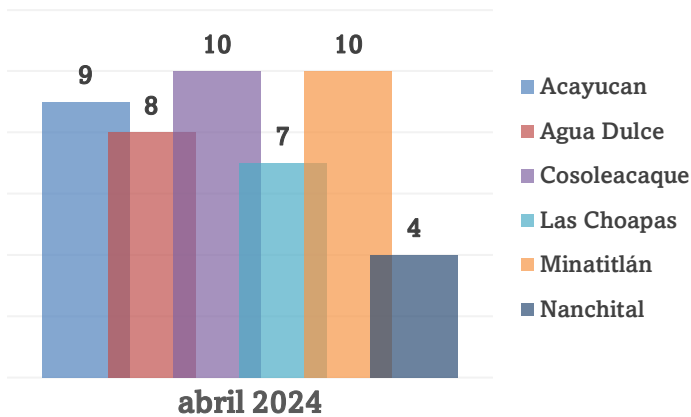
089
DENUNCIA ANÓNIMA

911

911
EMERGENCIAS

¡Juntos contra el secuestro y la extorsión!

Incidencia delictiva: Región Sur Abril 2024



Total de delitos publicados:

48 ↓

-17.25% contra el mes inmediato anterior.



Homicidio doloso

↓ **05**
-16.67%

00 =
0.00%

Secuestro



Robo a negocio

↓ **04**
-33.33%

10 ↑
25.00%

Robo de vehículo



Robo a transeúnte

↑ **06**
20.00%

03 ↓
-25.00%

Robo a casa habitación

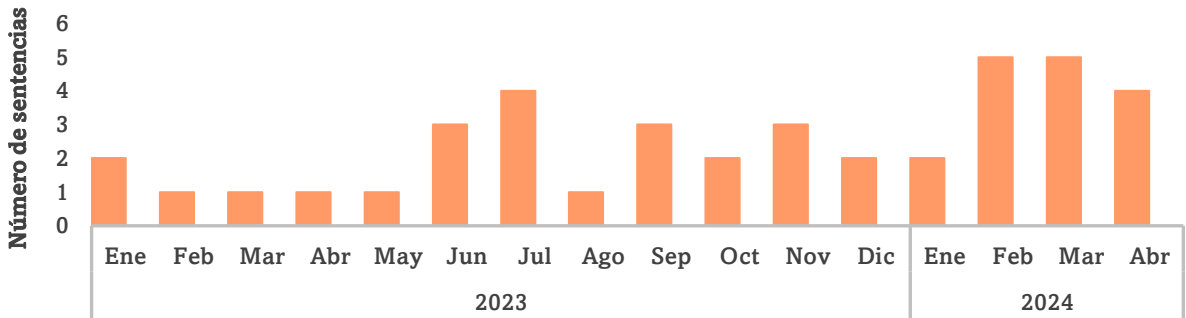


Los 20 delitos faltantes son: desaparecidos (2), delincuencia organizada (2), daño a propiedad privada (1), disparo peligroso con arma de fuego (1), narcóticos (2), golpes y lesiones (2), y tráfico de indocumentados (3), otros delitos (7) del total de los 48 delitos en la zona sur. Para cuestiones informativas sólo se colocan los de mayor incidencia.

Boletín hemerográfico

Abril 2024

Sentencias emitidas por el poder judicial Coatzacoalcos y la Región Sur



El Poder Judicial De Veracruz durante febrero dictamino cinco sentencias condenatorias, que en su conjunto suman 3,325 años de prisión a integrantes del crimen organizado relacionados a secuestros y/o homicidios en contra de ciudadanos de Coatzacoalcos y la Región Sur.



SENTENCIADO A 21 AÑOS DE PRISIÓN COMO RESPONSABLE DEL DELITO DE HOMICIDIO DOLOSO CALIFICADO.



JUAN "N"

Fiscalía General del Estado de Veracruz
@FGE_Veracruz
fiscaliaveracruz.gob.mx



SENTENCIADOS A 55 AÑOS DE PRISIÓN COMO RESPONSABLES DEL DELITO DE SECUESTRO AGRAVADO



JONATHAN LUIS "N" DANIEL "N" FRANCISCO "N"

Fiscalía General del Estado de Veracruz
@FGE_Veracruz
fiscaliaveracruz.gob.mx



SENTENCIADO A 20 AÑOS DE PRISIÓN COMO RESPONSABLE DEL DELITO DE HOMICIDIO CALIFICADO



DARÍO "N"

Fiscalía General del Estado de Veracruz
@FGE_Veracruz
fiscaliaveracruz.gob.mx



SENTENCIADO A 20 AÑOS DE PRISIÓN COMO RESPONSABLE DEL DELITO DE HOMICIDIO DOLOSO



YOSHIO GUADALUPE "N"

Fiscalía General del Estado de Veracruz
@FGE_Veracruz
fiscaliaveracruz.gob.mx