

BOLETÍN HEMEROGRAFICO AGOSTO 2021



SECUESTRO
0 CASOS

≡
0%



HOMICIDIO DOLOSO
6 CASOS

↘
-21%



ROBO A NEGOCIO
6 CASOS

↘
-45%



ROBO A CASA HAB.
0 CASOS

↘
-100%



ROBO DE VEHÍCULO
4 CASOS

↘
-20%



ROBO A TRANSEÚNTE
4 CASOS

≡
0%

45 ↓
-8%

DELITOS PUBLICADOS

% de variación contra el mes
inmediato anterior.

Para cuestiones informativas sólo se colocan los de mayor incidencia, los 25 delitos restantes están descritos en la **página tres** de este boletín.

40



3



2



DELITOS CONTRA LAS PERSONAS **DELITOS CONTRA LA SOCIEDAD** **DELITOS CONTRA EL ESTADO**

La Coordinación Nacional Antisecuestro te recuerda que la #ExtorsiónTelefónica no es un juego de azar...



¡NO LO JUEGUES! CUELGA Y MARCA



SEGURIDAD | CONASE

gob.mx/sspc

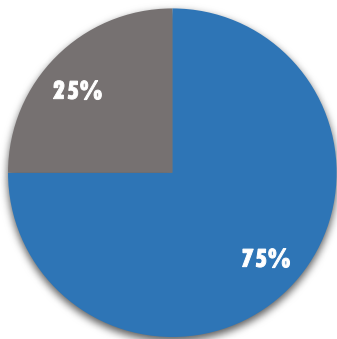
La información obtenida corresponden a los publicado por el Diario del Istmo, Liberal del Sur y Notisur del mes de agosto 2021. La intención de este boletín es presentar información al alcance de los ciudadanos así como ponderar la actividad delictiva de Coatzacoalcos y zonas aledañas.

COATZACOALCOS

**OBSERVATORIO
CIUDADANO
COATZACOALCOS**
Organismo No Gubernamental

BOLETÍN HEMEROGRÁFICO AGOSTO 2021

ROBO A TRANSEÚNTE (INCIDENCIA POR HORARIO)



■ MADRUGADA ■ MATUTINO ■ VESPERTINO ■ NOCTURNO

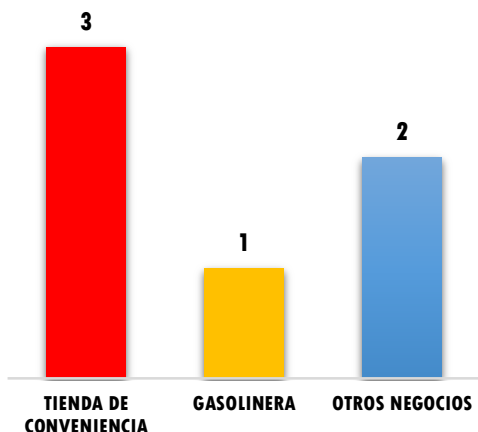
ROBO DE VEHÍCULO (INCIDENCIA POR MODALIDAD)



El 75% de los vehículos robados son en modalidad particulares, sustraídos de forma violenta y dos de ellos del domicilio del afectado. Los modelos de los vehículos son: Spark, Jetta, Vento y una motocicleta marca Italika.

El delito que mayor incidencia presentó durante el mes de agosto fueron el robo a negocio con 6 casos, el 83% de ellos cometidos de forma violenta. En este mes se contabilizó un caso de extorsión, es por ello que se le hace un llamado a la ciudadanía a que denuncie este tipo de actos.

ROBO A NEGOCIO (INCIDENCIA POR TIPO DE NEGOCIO)



SENTENCIAS EMITIDAS POR EL PODER JUDICIAL COATZACOALCOS Y LA REGION SUR



En lo que va del año 2021, el Poder Judicial De Veracruz, ha dictaminado cuatro sentencias que en su conjunto suman 207 años de prisión a integrantes del crimen organizado relacionados a secuestros y/o homicidios en contra de ciudadanos de Coatzacoalcos y la Región Sur.

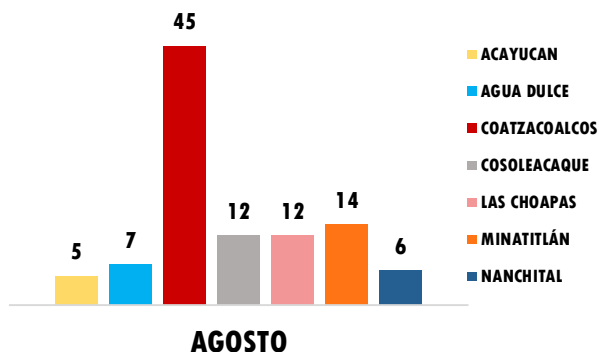
COLONIAS CON MAYOR INCIDENCIA DELICTIVA : CENTRO (4), PUERTO MÉXICO (3), 20 DE NOVIEMBRE (2), LAS GAVIOTAS (2) Y MANUEL ÁVILA CAMACHO (2).

COATZACOALCOS

BOLETÍN HEMEROGRÁFICO AGOSTO 2021

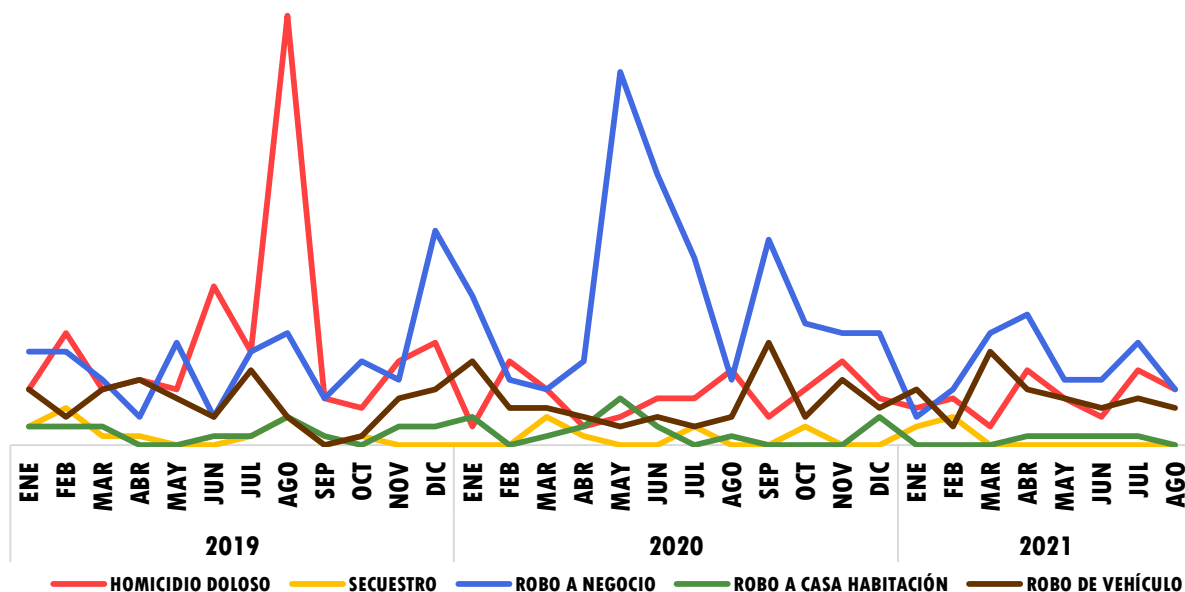
DELITO	INCIDENCIA
DESAPARECIDOS	4
MUERTES VIOLENTAS	4
GOLPES Y LESIONES	4
TRÁFICO DE INDOCUMENTADOS	3
ATAQUE CON ARMA DE FUEGO	3
NARCÓTICOS	2
DAÑOS A PROPIEDAD PRIVADA	2
EXTORSIÓN	1
ROBO A ESCUELA	1
ABUSO SEXUAL	1

COMPARATIVO REGIÓN SUR



En el mes de agosto, Coatzacoalcos fue el municipio de la región sur que mayor incidencia delictiva presentó seguido por Minatitlán con 14 casos, Las Choapas y Cosoleacaque con 12 casos cada uno, Agua Dulce con 7, Nanchital con seis mientras que Acayucan con cinco.

TENDENCIA POR DELITOS CON MAYOR INCIDENCIA PUBLICADOS



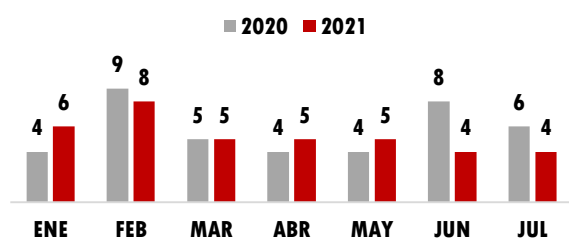
COATZACOALCOS

DATOS DEL SECRETARIADO EJECUTIVO DEL SISTEMA NACIONAL DE SEGURIDAD PÚBLICA

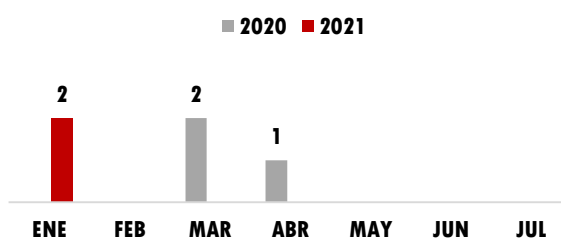
JULIO 2021

COMPARATIVO EN INCIDENCIA DE DELITOS DE ALTO IMPACTO (SESNSP)

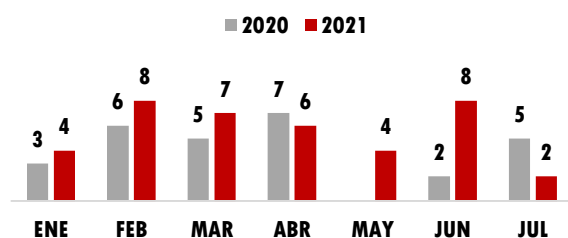
HOMICIDIO DOLOSO



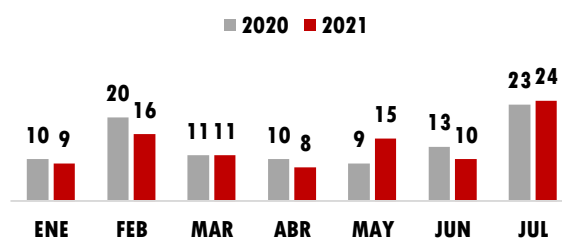
SECUESTRO



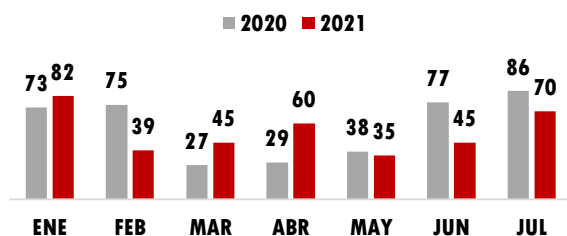
EXTORSIÓN



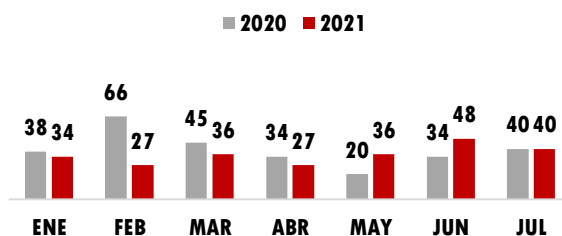
ROBO A CASA HABITACIÓN



ROBO A NEGOCIO



ROBO DE VEHÍCULO



FUENTE: Elaboración propia con datos del Secretariado Ejecutivo del Sistema Nacional de Seguridad Pública al mes de julio de 2021; cabe mencionar que a la fecha de elaboración de este boletín hemerográfico, el SESNSP tiene un desfase de un mes en la información y eventualmente realizan cambios en las cifras que pueden reflejar variaciones en la secuencia.

CIFRA OFICIAL

REGIÓN SUR

AGOSTO 2021



SECUESTRO
0 CASOS



HOMICIDIO DOLOSO
11 CASOS



ROBO A NEGOCIO
7 CASOS



ROBO DE VEHÍCULO
5 CASOS



ROBO A CASA HAB.
1 CASO



ROBO A TRANSEÚNTE
5 CASOS

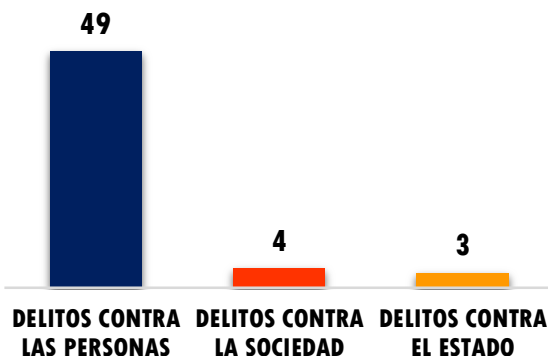


56 **22%**

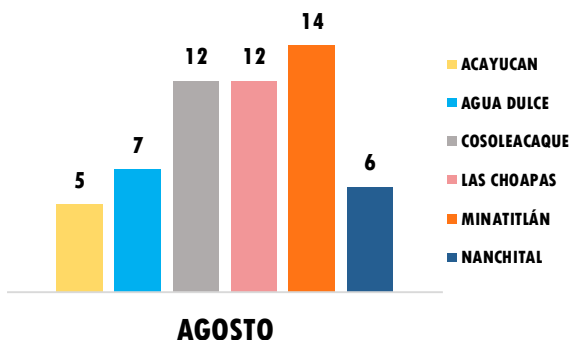
DELITOS PUBLICADOS

% de variación contra el mes inmediato anterior.

Los 27 delitos faltantes son: desaparecidos (4), narcóticos (4), golpes y lesiones (5), muertes violentas (6) y tráfico de indocumentados (3), ultrajes a la autoridad (2) y ataque con arma de fuego (3), del total de los 56 delitos en la zona sur. Para cuestiones informativas sólo se colocan los de mayor incidencia.



INCIDENCIA POR MUNICIPIO



BOLETÍN HEMEROGRÁFICO