

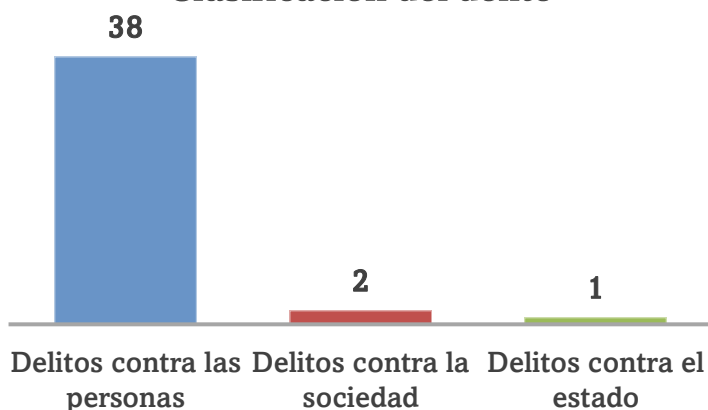
# Boletín hemerográfico de delitos Agosto 2024

La información obtenida corresponde a los publicado por el Diario del Istmo, Liberal del Sur y Notisur del mes de agosto de 2024. La intención de este boletín es presentar información al alcance de los ciudadanos, así como ponderar la actividad delictiva de Coatzacoalcos y zonas aledañas.

# Incidencia delictiva: Coatzacoalcos

## Agosto 2024

Clasificación del delito



Total de delitos publicados:

# 41

24% contra el mes inmediato anterior.



**Homicidio doloso**

↓ 03  
40%

00 =  
0.00%

**Secuestro**



**Robo a negocio**

↓ 03  
-25%

02 ↓  
-60%

**Robo de vehículo**



**Robo a transeúnte**

↑ 05  
67%

01 ↓  
-50.00%

**Robo a casa habitación**

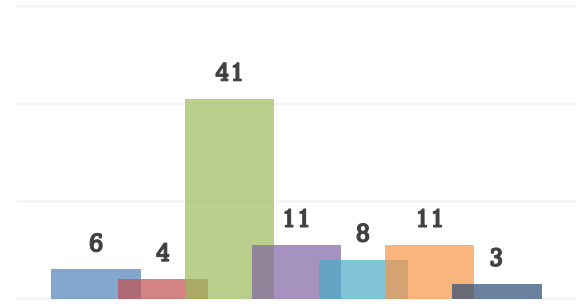
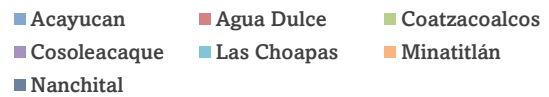


Para cuestiones informativas sólo se colocan los de mayor incidencia, los 27 delitos restantes están descritos en la **página tres** de este boletín.

# Incidencia delictiva: Coatzacoalcos

Delito	Incidencia
Muertes violentas/accidental	2
Extorsión	1
Delincuencia organizada	4
Golpes y lesiones	5
Narcóticos	4
Daño a propiedad privada	2
Desaparecidos	3
Otros delitos	6

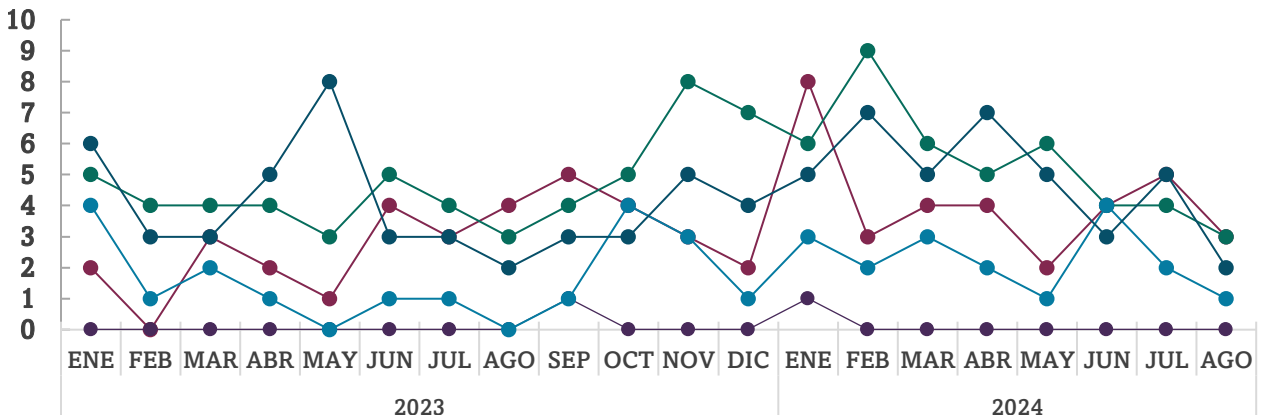
## Comparativo



En el mes de agosto, Coatzacoalcos fue el municipio de la región sur que mayor incidencia delictiva presentó seguido de: Cosoleacaque y Minatitlán con 11, Las Choapas con 11, Acajucan con 6, Agua Dulce con 4 y Nanchital con 3.

## Acumulado histórico


● Homicidio doloso ● Secuestro ● Robo a negocio ● Robo a casa habitación ● Robo de vehículo




# Delitos de alto impacto

## Agosto 2024

### Homicidio doloso (Incidencia por genero)



Se cometieron 3 homicidios dolosos en donde el 100% de los casos fueron en contra de personas del sexo masculino.

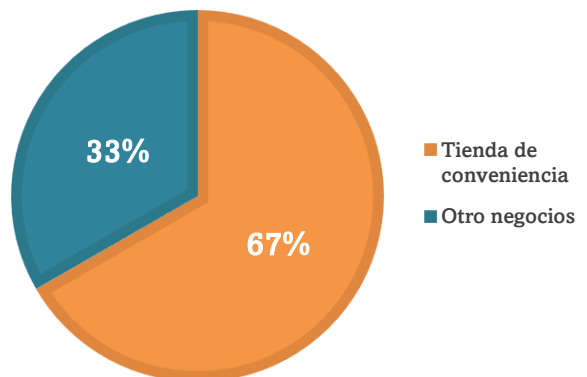


### Robo a transeúnte (Incidencia por tipo horario)



El 60% de los casos fueron cometidos en el horario vespertino en donde el agresor portaba un arma.

### Robo a negocio (Incidencia por tipo de negocio)



Colonias con mayor incidencia delictiva : Centro (5), Benito Juárez (3), Puerto México (2) y Ciudad Olmeca (2).

# Cifra oficial Coatzacoalcos



SECRETARIADO  
EJECUTIVO  
DEL SISTEMA NACIONAL  
DE SEGURIDAD PÚBLICA

## Julio 2024

Delito	Coatzacoalcos			Estatal		
	Junio	Julio	Variación	Junio	Julio	Variación
Homicidio doloso	1.16	2.03	-59.49%	0.89	0.95	6.97%
Feminicidio	0.00	0.56	0.00%	0.07	0.09	27.20%
Homicidio culposo	1.45	0.87	0.00%	0.87	0.79	-9.03%
Secuestro	0.29	0.00	0.00%	0.07	0.01	-83.61%
Extorsión	1.16	0.87	0.00%	1.09	0.84	-23.18%
Robo con violencia	6.95	11.00	0.00%	4.21	5.41	28.60%
Robo de vehículo	6.66	9.84	22.98%	3.73	3.81	2.10%
Robo a casa habitación	2.89	3.76	276.19%	2.36	2.45	4.01%
Robo a negocio	4.63	4.05	-42.12%	3.27	3.95	20.67%
Robo a transeúnte	2.60	5.50	-8.36%	1.84	2.44	32.79%
Robo en transporte público	0.29	0.29	-99.44%	0.06	0.08	33.83%
Violación	0.29	0.29	-0.22%	0.50	0.34	-31.18%
Violencia familiar	8.10	10.42	28.61%	10.99	11.14	1.35%
Trata de personas	0.00	0.00	0.00%	0.01	0.01	14.71%
Narcomenudeo	7.23	2.03	-71.98%	2.32	1.88	-18.91%
Lesiones dolosas	7.81	7.81	0.04%	8.33	7.19	-13.66%

Elaboración propia con datos del Secretariado Ejecutivo del Sistema Nacional de Seguridad Pública al mes de julio 2024, tasa por cada 100 mil hab.

A la fecha de elaboración de este boletín hemerográfico, el SESNSP tiene un desfase de un mes en la información y eventualmente realizan cambios en las cifras que pueden reflejar variaciones en la secuencia.



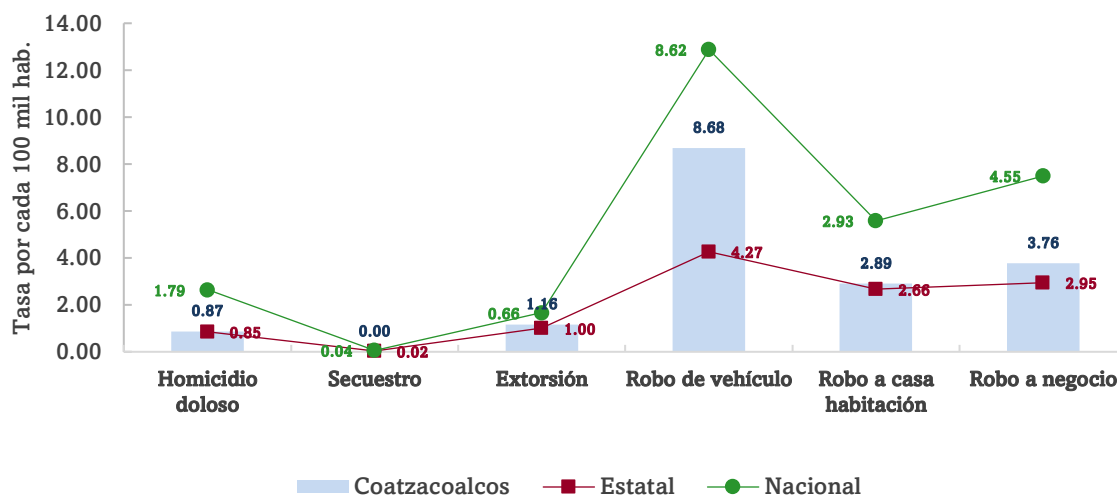
# Cifra oficial Coatzacoalcos

## Julio 2024



SECRETARIADO  
EJECUTIVO  
DEL SISTEMA NACIONAL  
DE SEGURIDAD PÚBLICA

### Comparativo en delitos de alto impacto julio 2024



**¡CUIDADO!**

Sí eres amenazado por supuestos integrantes del crimen organizado, podrías ser víctima de

**EXTORSIÓN TELEFÓNICA**  
*¡No te enganches!*

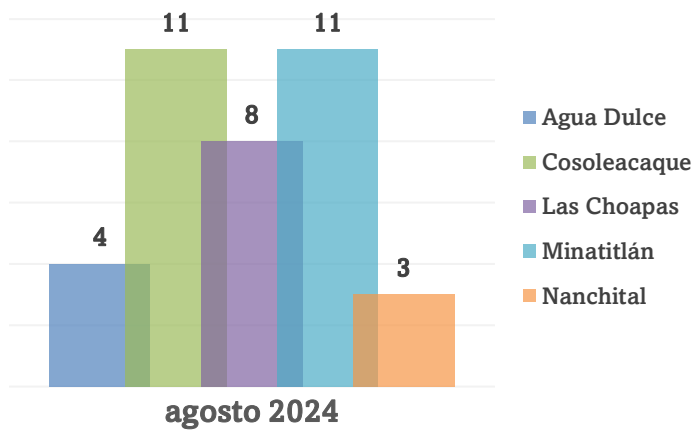
**REPORTA**

**089**

¡Juntos contra el secuestro y la extorsión!

# Incidencia delictiva: Región Sur

## Agosto 2024



Total de delitos publicados:

# 43

-17% contra el mes inmediato anterior.



**Homicidio doloso**

↓ 04  
-20%

00 =  
0.00%

**Secuestro**



**Robo a negocio**

↓ 03  
-57%

06 ↓  
-25%

**Robo de vehículo**



**Robo a transeúnte**

↑ 07  
17%

02 ↑  
100%

**Robo a casa habitación**

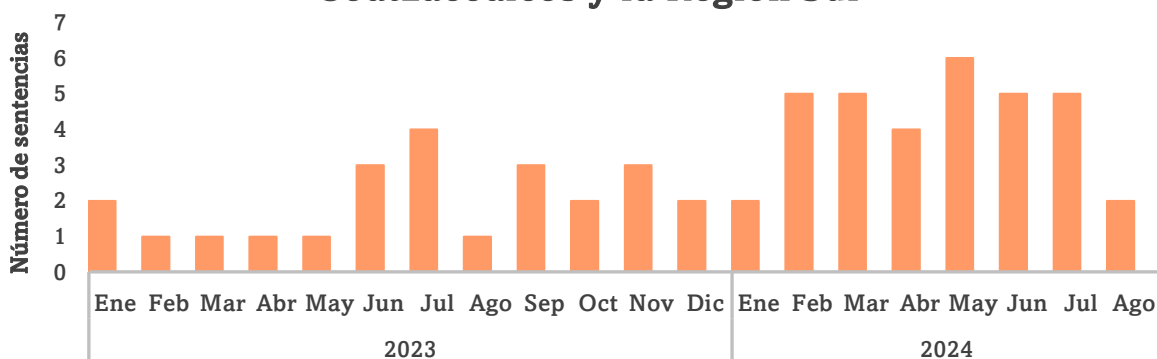


Los 21 delitos faltantes son: desaparecidos (3), disparo peligroso con arma de fuego (2), daño a propiedad privada (2), narcóticos (5), delincuencia organizada (3) golpes y lesiones (2), muertes violentas (1), abuso sexual (1) y tráfico de indocumentados (2) del total de los 36 delitos en la zona sur. Para cuestiones informativas sólo se colocan los de mayor incidencia.

# Boletín hemerográfico

## Agosto 2024

### Sentencias emitidas por el poder judicial Coatzacoalcos y la Región Sur



El Poder Judicial De Veracruz durante julio dictamino **dos sentencias condenatorias**, que **en su conjunto suman 4,116 años de prisión** a integrantes del crimen organizado relacionados a secuestros y/o homicidios en contra de ciudadanos de Coatzacoalcos y la Región Sur.



**SENTENCIADOS A 20 AÑOS DE  
PRISIÓN COMO RESPONSABLES  
DEL DELITO DE HOMICIDIO  
DOLOSO CALIFICADO**



**DIANA JANETH "N"**



**GILBERTO "N"**

**Justicia pronta, expedita**

apegada a derecho y de respeto a los derechos humanos



Fiscalía General del  
Estado de Veracruz

@FGE\_Veracruz

fiscaliaveracruz.gob.mx

