

BOLETÍN HEMEROGRÁFICO OCTUBRE 2021



SECUESTRO
0 CASOS

≡
0%



HOMICIDIO DOLOSO
6 CASOS

↗
17%



ROBO A NEGOCIO
6 CASOS

↘
-17%



ROBO A CASA HAB.
1 CASOS

↘
-200%



ROBO DE VEHÍCULO
5 CASOS

↗
17%



ROBO A TRANSEÚNTE
2 CASOS

↘
-150%

47 ↑
13%

DELITOS PUBLICADOS

% de variación contra el mes
inmediato anterior.

Para cuestiones informativas sólo se colocan los de mayor incidencia, los 27 delitos restantes están descritos en la **página tres** de este boletín.

39



7



1



DELITOS CONTRA LAS PERSONAS **DELITOS CONTRA LA SOCIEDAD** **DELITOS CONTRA EL ESTADO**

UECS

En caso de secuestro o extorsión telefónica
¡Acércate a tu UECS!

SUBSEDE

Si fuiste víctima **REPORTA**

911 EMERGENCIAS
089

SEGURIDAD | **CONASE**

SECRETARÍA DE SEGURIDAD PÚBLICA Y PROTECCIÓN CIUDADANA | COMISIÓN NACIONAL ANTITRÁFICO

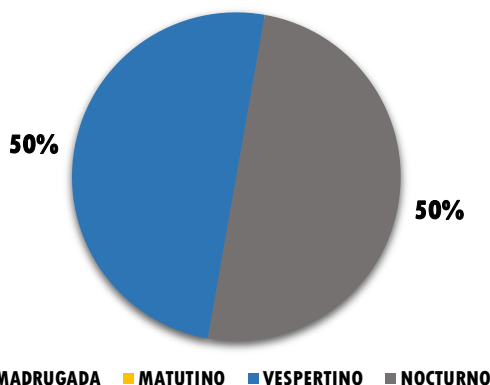
gob.mx/sspc

La información obtenida corresponden a los publicado por el Diario del Istmo, Liberal del Sur y Notisur del mes de octubre 2021. La intención de este boletín es presentar información al alcance de los ciudadanos así como ponderar la actividad delictiva de Coatzacoalcos y zonas aledañas.

COATZACOALCOS

BOLETÍN HEMEROGRÁFICO OCTUBRE 2021

ROBO A TRANSEÚNTE (INCIDENCIA POR HORARIO)



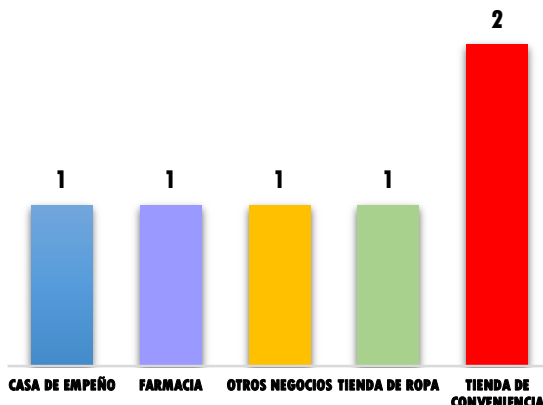
ROBO DE VEHÍCULO (INCIDENCIA POR MODALIDAD)



El 60% de los vehículos robados son en modalidad taxi, tres de ellos fueron localizados por autoridades. Los modelos de los vehículos son: Tsuru, Spark y Versa.

El delito que mayor incidencia presentó durante el mes de octubre fueron el robo a negocio con 6 casos, el 67% de ellos cometidos de forma violenta. Se mostró también una baja en los delitos de robo a transeúnte y casa habitación con respecto al mes de septiembre.

ROBO A NEGOCIO (INCIDENCIA POR TIPO DE NEGOCIO)



**COLONIAS CON MAYOR INCIDENCIA DELICTIVA : CENTRO (4), MANUEL ÁVILA CAMACHO (3),
PUERTO MÉXICO (2) Y SANTA ROSA (2)**

COATZACOALCOS

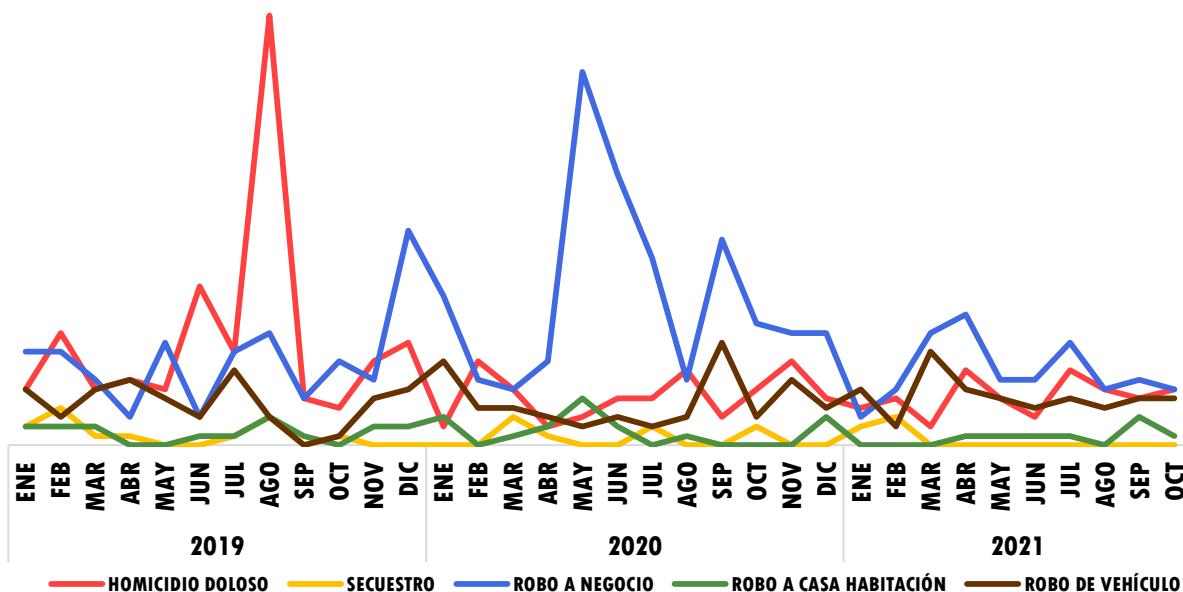
BOLETÍN HEMEROGRÁFICO OCTUBRE 2021

| DELITO | INCIDENCIA |
|---------------------------|------------|
| DESAPARECIDOS | 1 |
| MUERTES VIOLENTAS | 7 |
| DELINCUENCIA ORGANIZADA | 2 |
| ATAQUE CON ARMA DE FUEGO | 5 |
| NARCÓTICOS | 5 |
| TRÁFICO DE INDOCUMENTADOS | 1 |
| SUSTRACCIÓN DE MENORES | 1 |
| EXTORSIÓN | 2 |
| OTROS DELITOS | 3 |



En el mes de octubre, Coatzacoalcos fue el municipio de la región sur que mayor incidencia delictiva presentó seguido por Acayucan y Minatitlán con doce, Cosoleacaque con 9, Las Choapas con 7, Agua Dulce con 3 y Nanchital con 2.

TENDENCIA POR DELITOS CON MAYOR INCIDENCIA PUBLICADOS



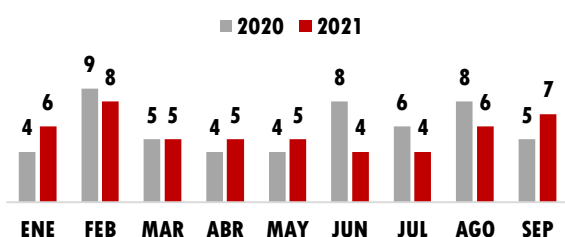
COATZACOALCOS

DATOS DEL SECRETARIADO EJECUTIVO DEL SISTEMA NACIONAL DE SEGURIDAD PÚBLICA

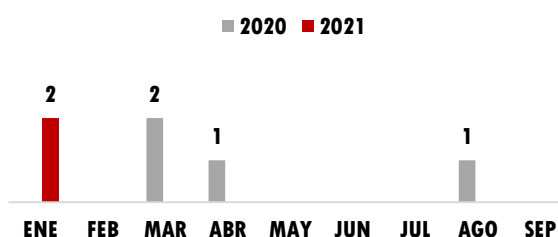
SEPTIEMBRE 2021

COMPARATIVO EN INCIDENCIA DE DELITOS DE ALTO IMPACTO (SESNSP)

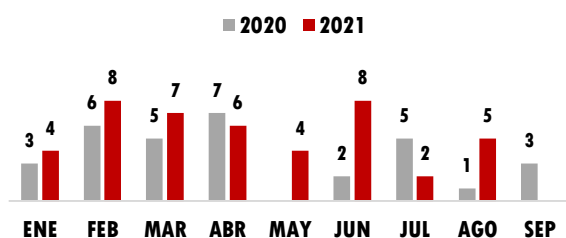
HOMICIDIO DOLOSO



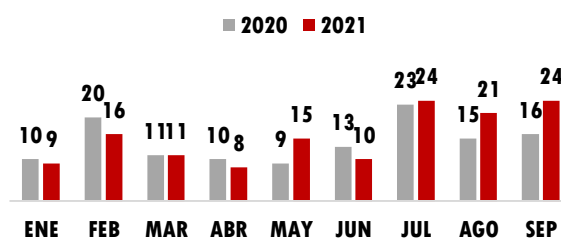
SECUESTRO



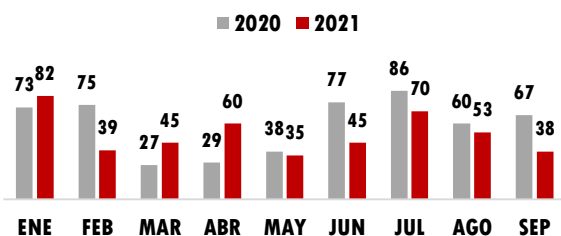
EXTORSIÓN



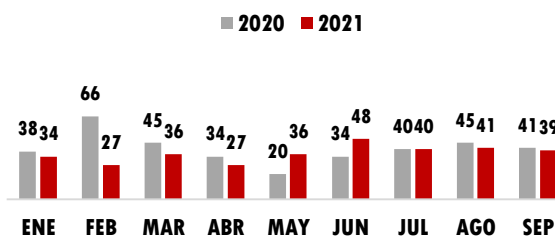
ROBO A CASA HABITACIÓN



ROBO A NEGOCIO



ROBO DE VEHÍCULO



FUENTE: Elaboración propia con datos del Secretariado Ejecutivo del Sistema Nacional de Seguridad Pública al mes de septiembre de 2021; cabe mencionar que a la fecha de elaboración de este boletín hemerográfico, el SESNSP tiene un desfase de un mes en la información y eventualmente realizan cambios en las cifras que pueden reflejar variaciones en la secuencia.

CIFRA OFICIAL

REGIÓN SUR

OCTUBRE 2021



SECUESTRO
0 CASOS

≡
0%



HOMICIDIO DOLOSO
8 CASOS

⬇️
-63%



ROBO A NEGOCIO
7 CASOS

⬆️
43%



ROBO DE VEHÍCULO
5 CASOS

⬆️
60%



ROBO A CASA HAB.
2 CASOS

⬆️
100%



ROBO A TRANSEÚNTE
2 CASOS

≡
0%

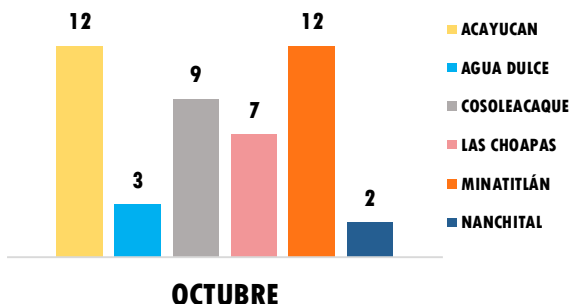
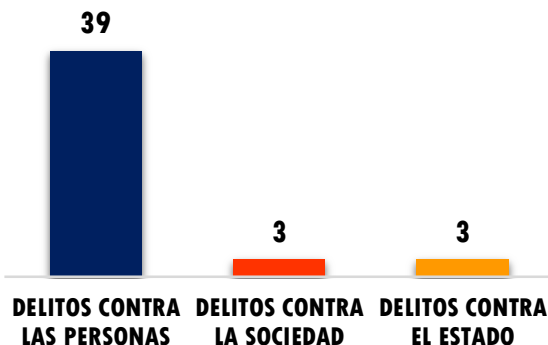
45 
4%

DELITOS PUBLICADOS

% de variación contra el mes
inmediato anterior.

Los 21 delitos faltantes son: narcóticos (3), muertes violentas (7), tráfico de indocumentados (3), desaparecidos (2), robo de identidad (1) y ataque con arma de fuego (5), del total de los 45 delitos en la zona sur. Para cuestiones informativas sólo se colocan los de mayor incidencia.

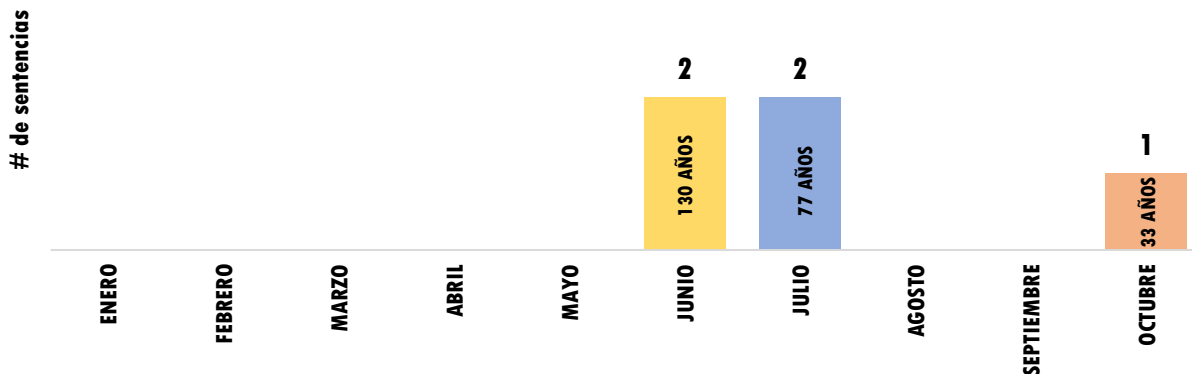
INCIDENCIA POR MUNICIPIO



BOLETÍN HEMEROGRÁFICO

BOLETÍN HEMEROGRÁFICO OCTUBRE 2021

SENTENCIAS EMITIDAS POR EL PODER JUDICIAL COATZACOALCOS Y LA REGION SUR



En lo que va del año 2021, el Poder Judicial De Veracruz, ha dictaminado cuatro sentencias que en su conjunto suman 240 años de prisión a integrantes del crimen organizado relacionados a secuestros y/o homicidios en contra de ciudadanos de Coahuila y la Región Sur.

Para que lo piensen dos veces.

**La extorsión es un DELITO
y se castiga con cárcel.**

Con penas de hasta **15 años de prisión** de acuerdo con el artículo 176 Ter del Código Penal del Estado de Veracruz.

**Sí eres víctima
DENUNCIA**



COATZACOALCOS

BOLETÍN HEMEROGRÁFICO OCTUBRE 2021

MONITOREO DE NOTAS EN LOS MEDIOS

| MEDIO | NOTISUR | DIARIO DEL ISTMO | LIBERAL DEL SUR | OTROS MEDIOS | SSP | UECS | POLICÍA MUNICIPAL |
|--------------------------------------|-----------|------------------|-----------------|--------------|-----------|----------|-------------------|
| HOMICIDIO DOLOSO | 6 | 6 | 6 | 6 | 0 | 0 | 0 |
| SECUESTRO | 0 | 0 | 0 | 0 | 0 | 0 | 0 |
| ROBO A CASA HABITACIÓN | 1 | 1 | 0 | 1 | 0 | 0 | 0 |
| ROBO A NEGOCIO | 6 | 6 | 2 | 3 | 0 | 0 | 0 |
| ROBO DE VEHÍCULO | 4 | 5 | 1 | 2 | 0 | 0 | 0 |
| ROBO A TRANSEÚNTE | 2 | 2 | 0 | 0 | 0 | 0 | 0 |
| EXTORSIÓN | 2 | 2 | 1 | 0 | 2 | 0 | 0 |
| NARCÓTICOS | 4 | 5 | 2 | 0 | 5 | 0 | 0 |
| DELINCUENCIA ORGANIZADA | 2 | 2 | 2 | 0 | 2 | 0 | 0 |
| MUERTES VIOLENTAS | 7 | 7 | 1 | 0 | 0 | 0 | 0 |
| TRÁFICO DE INCODUMENTADOS | 1 | 1 | 1 | 1 | 1 | 0 | 0 |
| DESAPARECIDOS | 1 | 1 | 0 | 0 | 0 | 0 | 0 |
| ATAQUE PELIGROSO Y CON ARMA DE FUEGO | 5 | 5 | 3 | 5 | 0 | 0 | 0 |
| OTROS DELITOS | 2 | 4 | 1 | 3 | 0 | 0 | 0 |
| TOTAL | 43 | 47 | 20 | 21 | 10 | 0 | 0 |

COATZACOALCOS