

BOLETÍN HEMEROGRÁFICO FEBRERO 2021



SECUESTRO
3 CASOS



HOMICIDIO DOLOSO
5 CASOS



ROBO A NEGOCIO
6 CASOS



ROBO A CASA HAB.
0 CASOS



ROBO DE VEHÍCULO
2 CASOS



ROBO A TRANSEÚNTE
3 CASOS



33 **-20%**

DELITOS PUBLICADOS

% de variación contra el mes
inmediato anterior.

Para cuestiones informativas sólo se colocan los de mayor incidencia, los 14 delitos restantes están descritos en la **página tres** de este boletín.

31



**DELITOS CONTRA
LAS PERSONAS**

2

**DELITOS CONTRA
LA SOCIEDAD**

0

**DELITOS CONTRA
EL ESTADO**

**¡DELITO QUE NO SE
DENUNCIA, SE REPITE!**



SEDENA

922.22.085.54

922.13.302.63

**FISCALÍA GENERAL
DE LA REPÚBLICA**

21.519.79

SEMAR

21.419.97

**POLICÍA
ESTATAL**

21.573.33

POLICÍA NAVAL

118 (DESDE
TELCEL)

**FISCALÍA
GENERAL
DEL ESTADO**

21.473.42

**POLICÍA
FEDERAL**

21.464.05

088

**PROTECCIÓN
CIVIL MUNICIPAL**

21.496.44

**H. CUERPO DE
BOMBIEROS**

21.251.41

CRUZ ROJA

21.251.41

EMERGENCIAS

911

**DENUNCIA
ANÓNIMA**

089



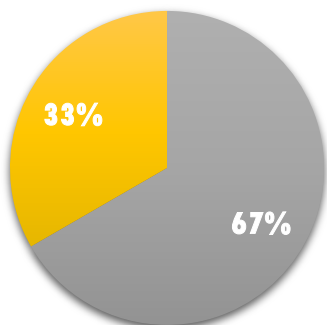
La información obtenida corresponden a los publicado por el Diario del Istmo, Liberal del Sur y Notisur del mes de febrero 2021. La intención de este boletín es presentar información al alcance de los ciudadanos así como ponderar la actividad delictiva de Coatzacoalcos y zonas aledañas.

COATZACOALCOS



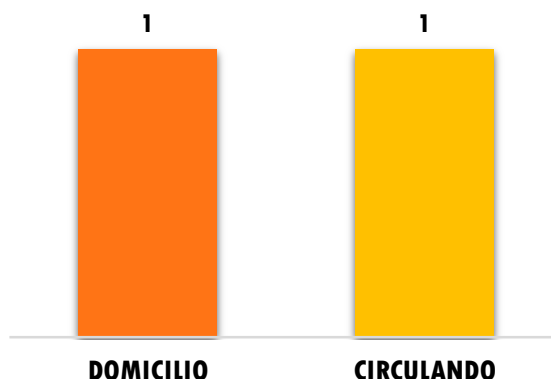
BOLETÍN HEMEROGRÁFICO FEBRERO 2021

ROBO A TRANSEÚNTE (INCIDENCIA POR HORARIO)



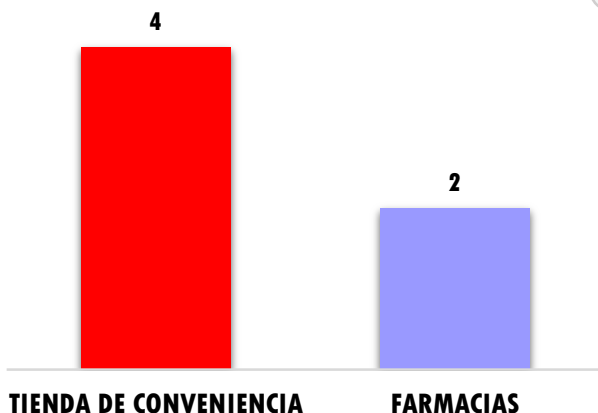
■ MADRUGADA ■ MATUTINO ■ VESPERTINO ■ NOCTURNO

ROBO DE VEHÍCULO (INCIDENCIA POR LUGAR DEL ROBO)



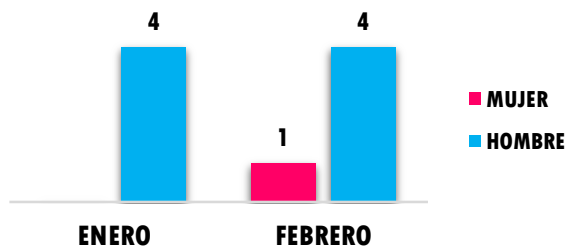
El delito que mayor incidencia presentó durante el mes de febrero fueron el robo a negocio con seis casos, el 100% de los casos se cometió con violencia al igual que el robo a transeúnte, mientras que en el robo de vehículos se utilizó un arma en el 50% de los casos.

ROBO A NEGOCIO (INCIDENCIA POR TIPO DE NEGOCIO)



Durante enero ocurrieron cinco homicidios dolosos, 25% más con respecto al mes de enero.

HOMICIDIO DOLOSO (INCIDENCIA POR SEXO)



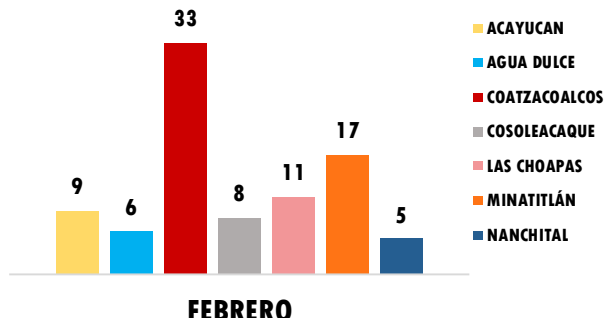
COLONIAS CON MAYOR INCIDENCIA DELICTIVA : CIUDAD OLMECA (4), FRANCISCO VILLA (3) Y CENTRO (2)

COATZACOALCOS

BOLETÍN HEMEROGRÁFICO FEBRERO 2021

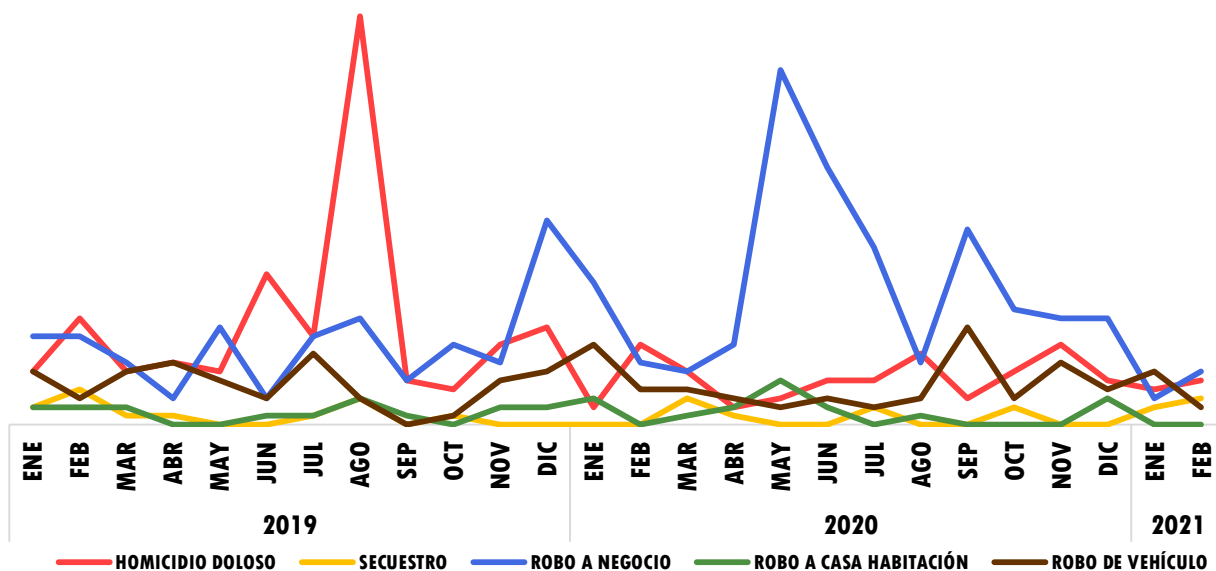
DELITO	INCIDENCIA
PORTACIÓN ILEGAL DE ARMA DE FUEGO	1
SUSTRACCIÓN DE MENORES	1
DESAPARECIDOS	3
DAÑOS A LOS BIENES AJENOS	3
MUERTES VIOLENTAS	1
GOLPES Y LESIONES	1
OTROS ROBOS	3
NARCÓTICOS	1

COMPARATIVO REGIÓN SUR



En el mes de febrero, Coatzacoalcos fue el municipio de la región sur que mayor incidencia delictiva presentó, seguido por Minatitlán con 17 casos, Las Choapas con 11, Acayucan con nueve, Cosoleacaque con ocho, Agua Dulce con seis mientras que Nanchital en este mes presentó cinco casos.

TENDENCIA POR DELITOS CON MAYOR INCIDENCIA PUBLICADOS

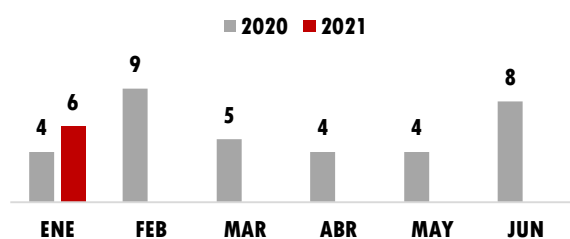


COATZACOALCOS

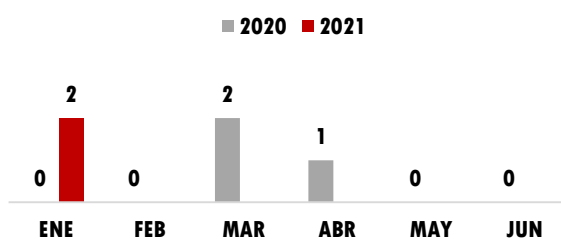
BOLETÍN HEMEROGRÁFICO ENERO 2021

COMPARATIVO EN INCIDENCIA DE DELITOS DE ALTO IMPACTO PRIMER SEMESTRE (SESNSP)

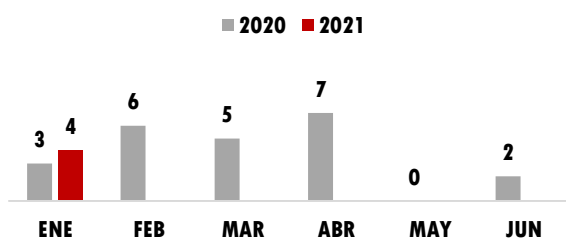
HOMICIDIO DOLOSO



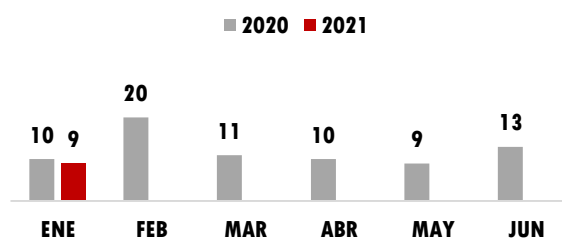
SECUESTRO



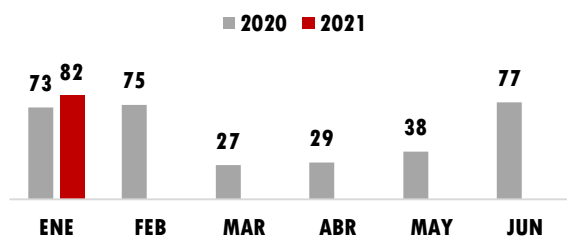
EXTORSIÓN



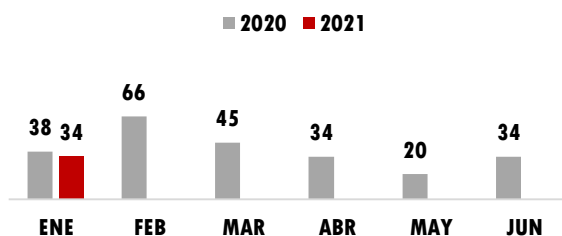
ROBO A CASA HABITACIÓN



ROBO A NEGOCIO



ROBO DE VEHÍCULO



FUENTE: Elaboración propia con datos del Secretariado Ejecutivo del Sistema Nacional de Seguridad Pública al mes de enero de 2021; cabe mencionar que a la fecha de elaboración de este boletín hemerográfico, el SESNSP tiene un desfase de un mes en la información y eventualmente realizan cambios en las cifras que pueden reflejar variaciones en la secuencia.

CIFRA OFICIAL

BOLETÍN HEMEROGRÁFICO FEBRERO 2021

En enero se borraron 137 graffitis de negocios, escuelas y casas, teniendo un acumulado de 2,702 desde 2019.



Se han borrado un total de 181 m² durante enero, para sumar así un total de 6,761 m² borrados desde 2019.

La cuadrilla antigraffiti pretende conservar una ciudad limpia y sin contaminación visual, este servicio es completamente **GRATUITO**.



CUADRILLA ANTIGRAFITI

REGIÓN SUR

FEBRERO 2021



SECUESTRO
1 CASO

≡
0%



HOMICIDIO DOLOSO
14 CASOS

↘
-18%



ROBO A NEGOCIO
3 CASOS

↗
50%



ROBO A CASA HAB.
1 CASO

↘
-50%



ROBO DE VEHÍCULO
3 CASOS

↘
-25%



ROBO A TRANSEÚNTE
3 CASOS

↘
-63%

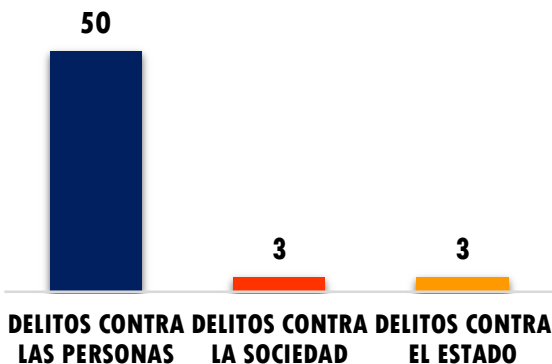
56

↑
17%

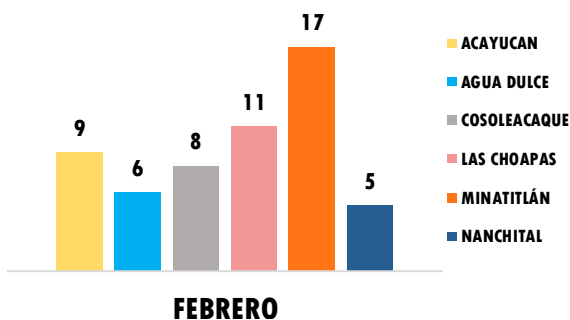
DELITOS PUBLICADOS

% de variación contra el mes
inmediato anterior.

Los 31 delitos faltantes son: ataque peligroso y con arma de fuego (5), golpes y lesiones (5), muertes violentas (5), abuso sexual (2), extorsión (1), armas y objetos prohibidos (2), narcóticos (1), otros robos (7) y tráfico de indocumentados (3), del total de los 56 delitos en la zona sur. Para cuestiones informativas sólo se colocan los de mayor incidencia.



INCIDENCIA POR MUNICIPIO



BOLETÍN HEMEROGRÁFICO



OBSERVATORIO
CIUDADANO
COATZACOALCOS

Organismo No Gubernamental