

# BOLETÍN HEMEROGRÁFICO JULIO 2021



**SECUESTRO**  
0 CASOS

≡  
0%



**HOMICIDIO DOLOSO**  
8 CASOS

↗  
63%



**ROBO A NEGOCIO**  
11 CASOS

↗  
36%



**ROBO A CASA HAB.**  
1 CASO

≡  
0%



**ROBO DE VEHÍCULO**  
5 CASOS

↗  
20%



**ROBO A TRANSEÚNTE**  
4 CASOS

↘  
-150%

**49** ↑  
20%

**DELITOS PUBLICADOS**

% de variación contra el mes  
inmediato anterior.

Para cuestiones informativas sólo se colocan los de mayor incidencia, los 20 delitos restantes están descritos en la **página tres** de este boletín.

45



2

DELITOS CONTRA  
LA SOCIEDAD

DELITOS CONTRA  
EL ESTADO

DELITOS CONTRA LAS PERSONAS

**RECOMENDACIONES EN CASO DE EXTORSIÓN TELEFÓNICA**

1. CUELGA inmediatamente
2. REPORTA el número al 089

SEGURO DE COATZACOALCOS  
SEGURO DE COATZACOALCOS

SEGURO DE COATZACOALCOS | CONASE

gob.mx/ssac

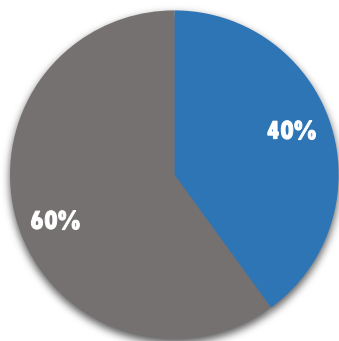
La información obtenida corresponden a los publicado por el Diario del Istmo, Liberal del Sur y Notisur del mes de julio 2021. La intención de este boletín es presentar información al alcance de los ciudadanos así como ponderar la actividad delictiva de Coatzacoalcos y zonas aledañas.

## COATZACOALCOS

# BOLETÍN HEMEROGRÁFICO

## JULIO 2021

### ROBO A TRANSEÚNTE (INCIDENCIA POR HORARIO)



■ MADRUGADA ■ MATUTINO ■ VESPERTINO ■ NOCTURNO

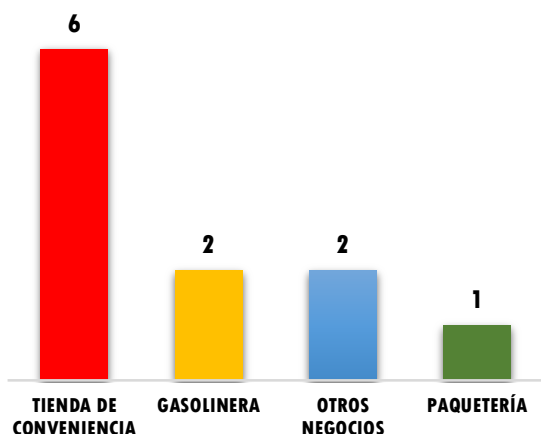
### ROBO DE VEHÍCULO (INCIDENCIA POR MODALIDAD)



El 60% de los vehículos robados son en modalidad de taxi y fueron sustraídos en la vía pública y de manera violenta. De un total de cinco en el mes tres son tipo Tsuru, un Versa y un Aveo.

El delito que mayor incidencia presentó durante el mes de julio fueron el robo a negocio con 11 casos, el 82% de ellos cometidos de forma violenta. Se volvió a presentar el robo a transeúnte a bordo de un taxi en donde el conductor y cómplices despojaron a la víctima a la que le prestaban el servicio.

### ROBO A NEGOCIO (INCIDENCIA POR TIPO DE NEGOCIO)



### SENTENCIAS

En lo que va del año 2021, la Fiscalía General del Estado de Veracruz, ha dictaminado cuatro sentencias que en su conjunto suman 207 años de prisión a integrantes del crimen organizado relacionados a secuestros y/o homicidios en contra de ciudadanos de Coatzacoalcos y la Región Sur.



**COLONIAS CON MAYOR INCIDENCIA DELICTIVA : CENTRO (7), PUERTO MÉXICO (5) , RANCHO ALEGRE II (3), SANTA ROSA (3) Y BENITO JUÁREZ (2).**

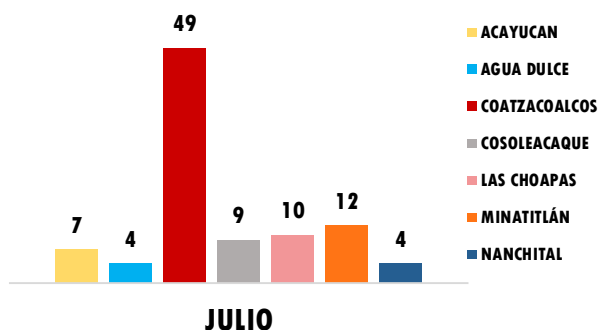
# COATZACOALCOS

# BOLETÍN HEMEROGRÁFICO

## JULIO 2021

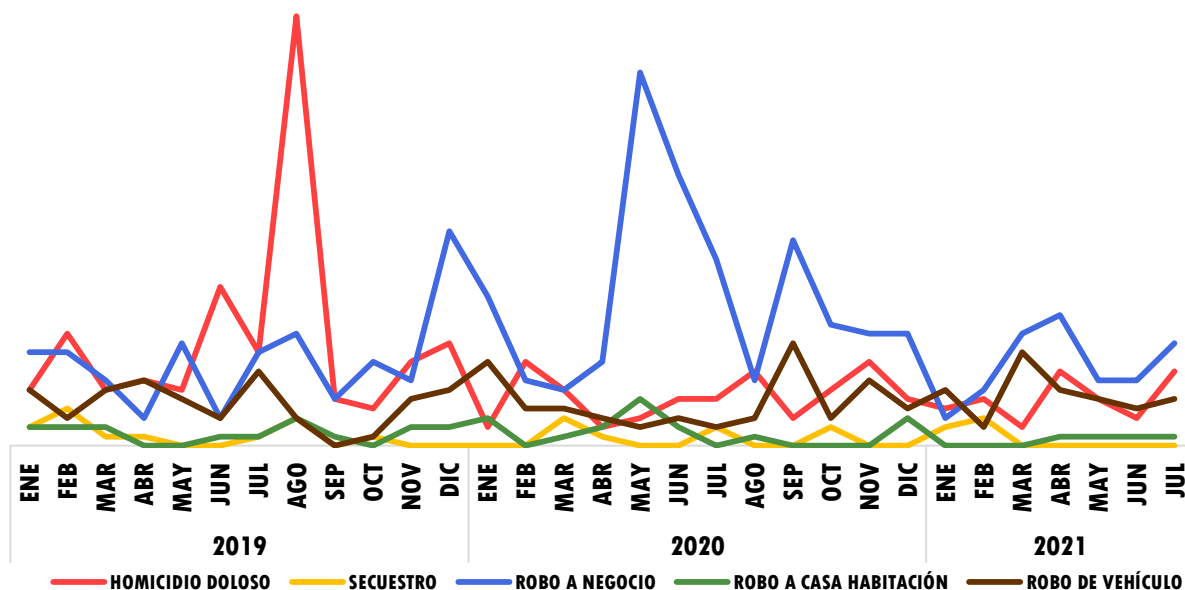
DELITO	INCIDENCIA
NARCÓTICOS	2
DESAPARECIDOS	4
MUERTES VIOLENTAS	7
TRÁFICO DE INDOCUMENTADOS	2
VIOLENCIA FAMILIAR	1
OTROS ROBOS	2
ATAQUE PELIGROSO CON ARMA DE FUEGO	2

### COMPARATIVO REGIÓN SUR



En el mes de julio, Coatzacoalcos fue el municipio de la región sur que mayor incidencia delictiva presentó seguido por Minatitlán con 12 casos, Las Choapas con 10 casos, Cosoleacaque con 9, Acayucan con 7 mientras que Agua Dulce y Nanchital solo presentaron 4 casos respectivamente.

### TENDENCIA POR DELITOS CON MAYOR INCIDENCIA PUBLICADOS



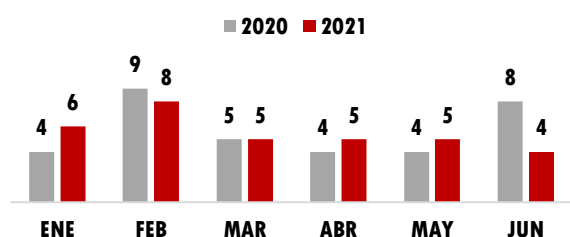
# COATZACOALCOS

# DATOS DEL SECRETARIADO EJECUTIVO DEL SISTEMA NACIONAL DE SEGURIDAD PÚBLICA

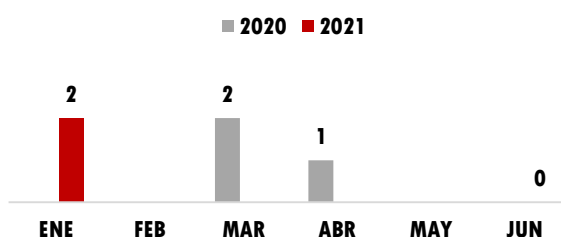
## JUNIO 2021

### COMPARATIVO EN INCIDENCIA DE DELITOS DE ALTO IMPACTO PRIMER SEMESTRE (SESNSP)

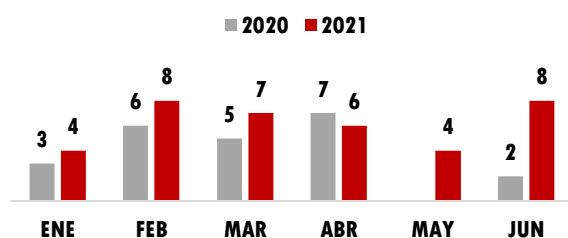
#### HOMICIDIO DOLOSO



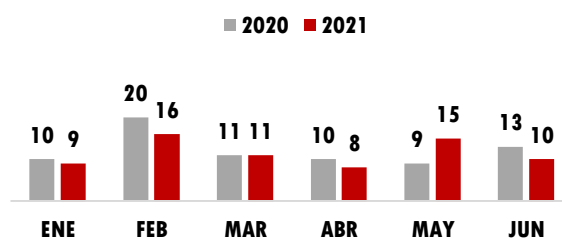
#### SECUESTRO



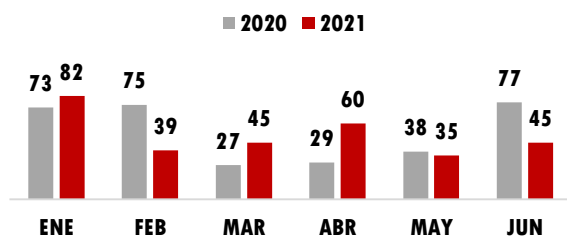
#### EXTORSIÓN



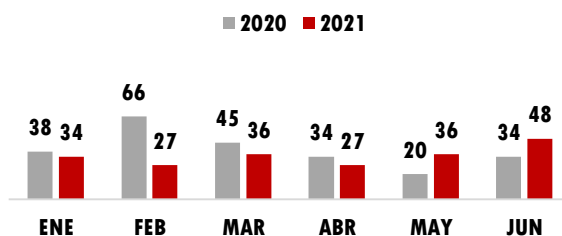
#### ROBO A CASA HABITACIÓN



#### ROBO A NEGOCIO



#### ROBO DE VEHÍCULO

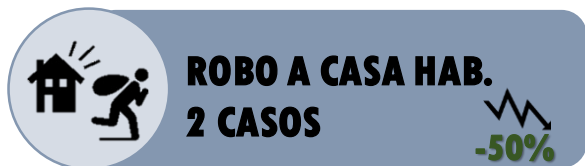


**FUENTE:** Elaboración propia con datos del Secretariado Ejecutivo del Sistema Nacional de Seguridad Pública al mes de junio de 2021; cabe mencionar que a la fecha de elaboración de este boletín hemerográfico, el SESNSP tiene un desfase de un mes en la información y eventualmente realizan cambios en las cifras que pueden reflejar variaciones en la secuencia.

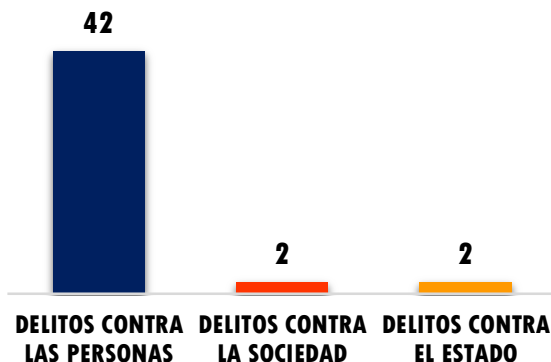
# CIFRA OFICIAL

# REGIÓN SUR

## JULIO 2021



Los 14 delitos faltantes son: desaparecidos (2), narcóticos (2), golpes y lesiones (3), muertes violentas (4) y tráfico de indocumentados (2), otros robos (1), del total de los 46 delitos en la zona sur. Para cuestiones informativas sólo se colocan los de mayor incidencia.



### INCIDENCIA POR MUNICIPIO

