

BOLETÍN HEMEROGRÁFICO JUNIO 2021



SECUESTRO
0 CASOS

≡
0%



HOMICIDIO DOLOSO
3 CASOS

↘
-67%



ROBO A NEGOCIO
7 CASOS

≡
0%



ROBO DE VEHÍCULO
4 CASOS

↘
-25%



ROBO A CASA HAB.
1 CASO

≡
0%



ROBO A TRANSEÚNTE
10 CASOS

↗
40%

39 **13%**

DELITOS PUBLICADOS

% de variación contra el mes
inmediato anterior.

Para cuestiones informativas sólo se colocan los de mayor incidencia, los 14 delitos restantes están descritos en la **página tres** de este boletín.

35



3



1



DELITOS CONTRA LAS PERSONAS **DELITOS CONTRA LA SOCIEDAD** **DELITOS CONTRA EL ESTADO**



SEGURIDAD

CONASE

gob.mx/asp

La información obtenida corresponden a los publicado por el Diario del Istmo, Liberal del Sur y Notisur del mes de junio 2021. La intención de este boletín es presentar información al alcance de los ciudadanos así como ponderar la actividad delictiva de Coatzacoalcos y zonas aledañas.

COATZACOALCOS

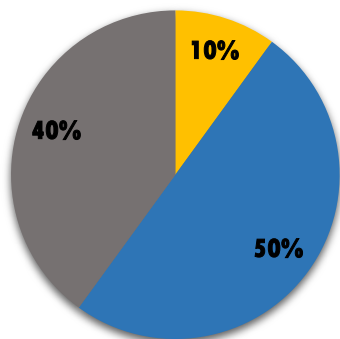


OBSERVATORIO
CIUDADANO
COATZACOALCOS

Organismo No Gubernamental

BOLETÍN HEMEROGRÁFICO JUNIO 2021

ROBO A TRANSEÚNTE (INCIDENCIA POR HORARIO)



■ MADRUGADA ■ MATUTINO ■ VESPERTINO ■ NOCTURNO

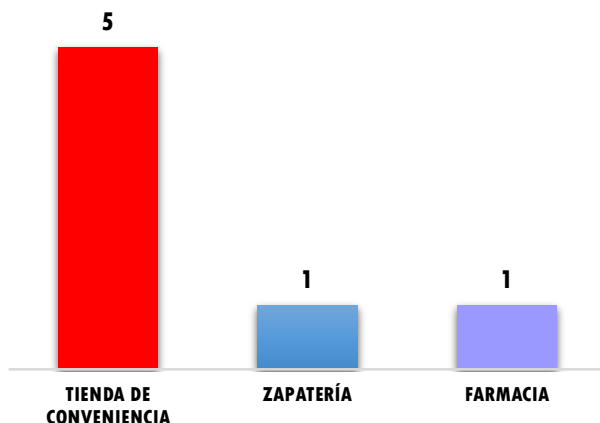
ROBO DE VEHÍCULO (INCIDENCIA POR MODALIDAD)



El 75% de los vehículos robados son en modalidad de taxi y fueron sustraídos del domicilio del afectado o en la vía pública. De un total de cuatro en el mes tres son tipo Tsuru y un Jetta.

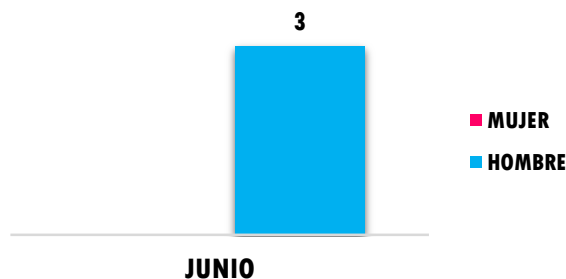
El delito que mayor incidencia presentó durante el mes de junio fueron el robo a transeúnte con 10 casos, todos ellos cometidos de forma violenta. En el robo a negocio se usó un arma de fuego en el 70% de los casos.

ROBO A NEGOCIO (INCIDENCIA POR TIPO DE NEGOCIO)



Durante junio ocurrieron tres homicidios dolosos, 67% menos con respecto al mes de mayo.

HOMICIDIO DOLOSO (INCIDENCIA POR SEXO)



COLONIAS CON MAYOR INCIDENCIA DELICTIVA : CENTRO (5), MARÍA DE LA PIEDAD (3), HEROES DE NACOZARI (3) Y PUERTO ESMERALDA (2).

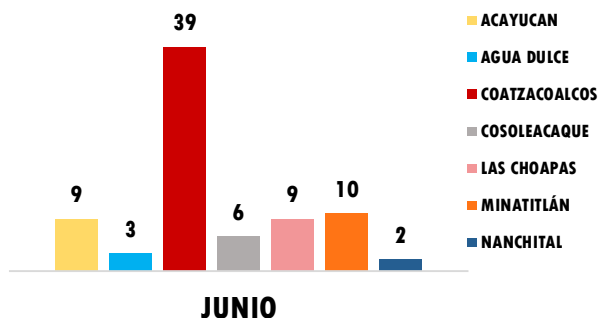
COATZACOALCOS

BOLETÍN HEMEROGRÁFICO

JUNIO 2021

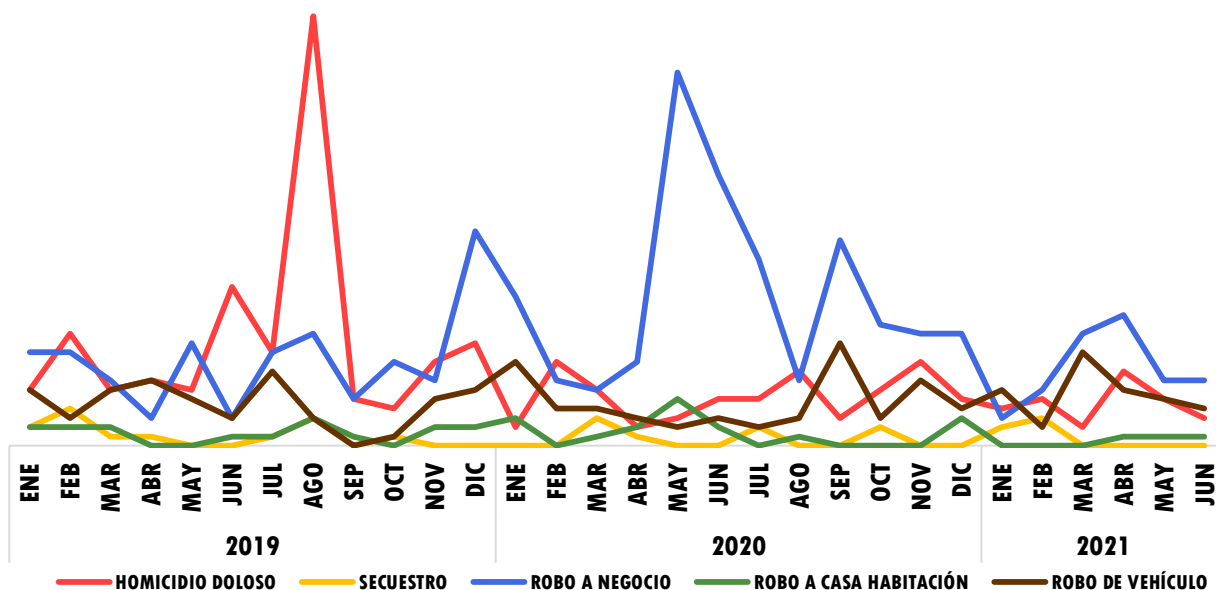
DELITO	INCIDENCIA
ATAQUE PELIGROSO CON ARMA DE FUEGO	5
DELITOS ELECTORALES	1
DESAPARECIDOS	1
MUERTES VIOLENTAS	3
TRÁFICO DE INDOCUMENTADOS	1
VIOLENCIA FAMILIAR	2
NARCÓTICOS	1

COMPARATIVO REGIÓN SUR



En el mes de junio, Coatzacoalcos fue el municipio de la región sur que mayor incidencia delictiva presentó seguido por Minatitlán con 10 casos, Acayucan y Las Choapas con 9 casos, Cosoleacaque con 6, Agua Dulce ocupa el sexto lugar con 3 mientras que Nanchital solo presentó 2 casos.

TENDENCIA POR DELITOS CON MAYOR INCIDENCIA PUBLICADOS



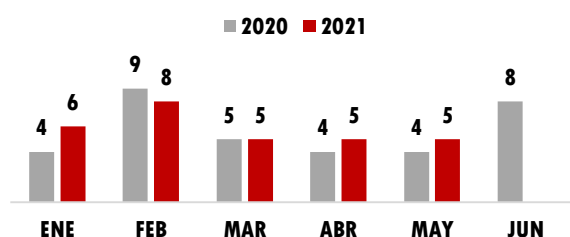
COATZACOALCOS

DATOS DEL SECRETARIADO EJECUTIVO DEL SISTEMA NACIONAL DE SEGURIDAD PÚBLICA

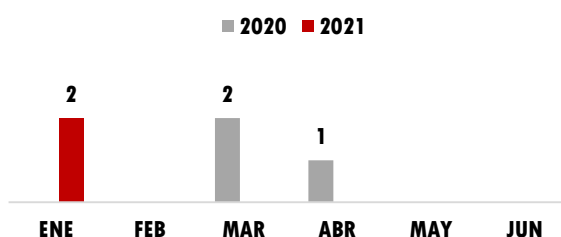
MAYO 2021

COMPARATIVO EN INCIDENCIA DE DELITOS DE ALTO IMPACTO PRIMER SEMESTRE (SESNSP)

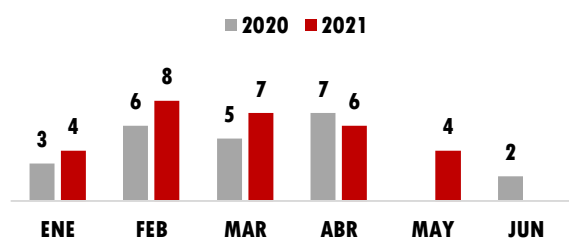
HOMICIDIO DOLOSO



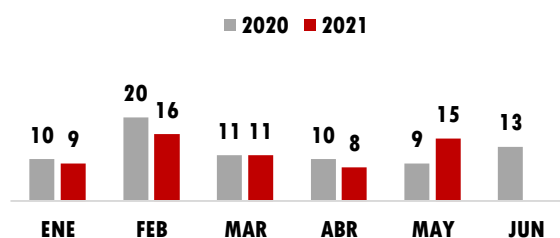
SECUESTRO



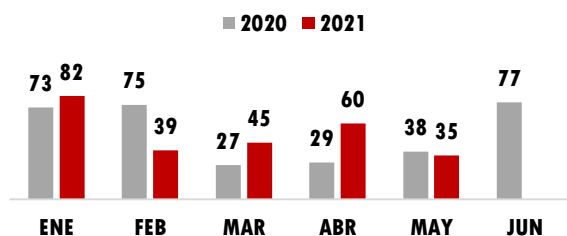
EXTORSIÓN



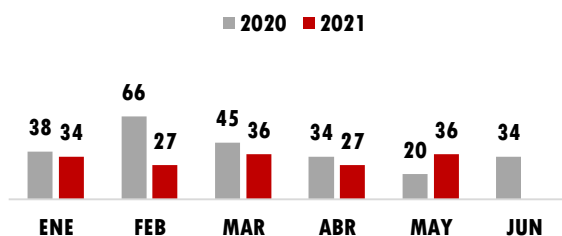
ROBO A CASA HABITACIÓN



ROBO A NEGOCIO



ROBO DE VEHÍCULO



FUENTE: Elaboración propia con datos del Secretariado Ejecutivo del Sistema Nacional de Seguridad Pública al mes de mayo de 2021; cabe mencionar que a la fecha de elaboración de este boletín hemerográfico, el SESNSP tiene un desfase de un mes en la información y eventualmente realizan cambios en las cifras que pueden reflejar variaciones en la secuencia.

CIFRA OFICIAL

REGIÓN SUR

JUNIO 2021



SECUESTRO
0 CASOS

=
0%



HOMICIDIO DOLOSO
6 CASOS

↓
-17%



ROBO A NEGOCIO
5 CASOS

↓
-80%



ROBO A CASA HAB.
3 CASOS

↑
67%



ROBO DE VEHÍCULO
4 CASOS

↓
-75%



ROBO A TRANSEÚNTE
4 CASOS

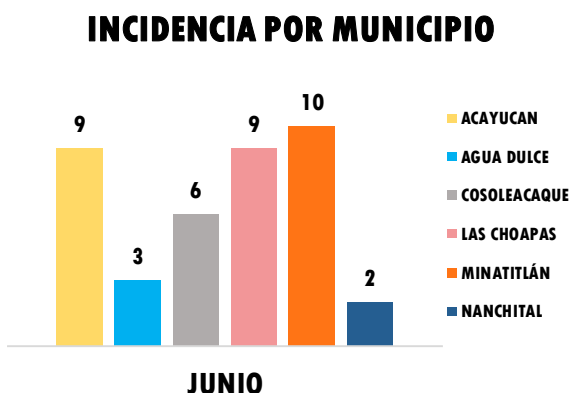
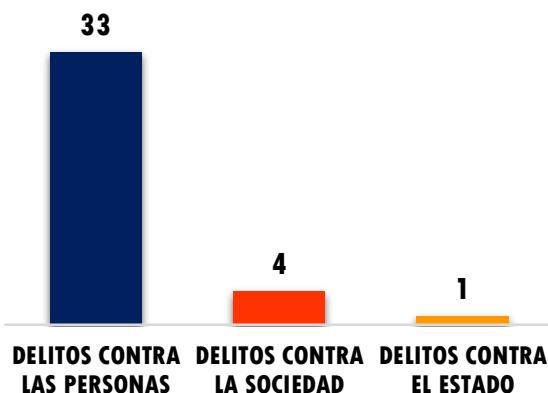
↑
50%

38 ↓
-13%

DELITOS PUBLICADOS

% de variación contra el mes
inmediato anterior.

Los 16 delitos faltantes son: desaparecidos (2), narcóticos (4), ataque peligroso y con arma de fuego (1), golpes y lesiones (2), muertes violentas (6) y tráfico de indocumentados (1) del total de los 38 delitos en la zona sur. Para cuestiones informativas sólo se colocan los de mayor incidencia.



BOLETÍN HEMEROGRÁFICO