

BOLETÍN HEMEROGRÁFICO MARZO 2021



SECUESTRO
0 CASOS

-100%



HOMICIDIO DOLOSO
2 CASOS

-60%



ROBO A NEGOCIO
12 CASOS

100%



ROBO A CASA HAB.
0 CASOS

=
0%



ROBO DE VEHÍCULO
10 CASOS

233%



ROBO A TRANSEÚNTE
2 CASOS

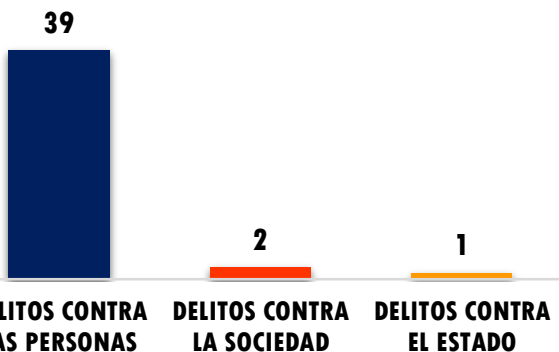
-33%

42 **27%**

DELITOS PUBLICADOS

% de variación contra el mes
inmediato anterior.

Para cuestiones informativas sólo se colocan los de mayor incidencia, los 16 delitos restantes están descritos en la **página tres** de este boletín.



¡DENUNCIA!
secuestro y extorsión
telefónica

911 EMERGENCIAS
089

o en tu UECS
más cercana

SEGURIDAD CONASE SECRETARIADO EJECUTIVO

gob.mx/esp

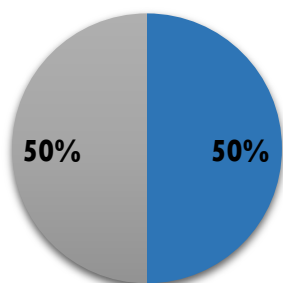
La información obtenida corresponden a los publicado por el Diario del Istmo, Liberal del Sur y Notisur del mes de marzo 2021. La intención de este boletín es presentar información al alcance de los ciudadanos así como ponderar la actividad delictiva de Coatzacoalcos y zonas aledañas.

COATZACOALCOS

BOLETÍN HEMEROGRÁFICO

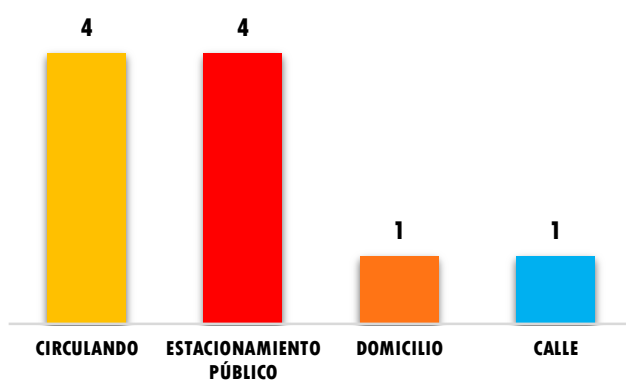
MARZO 2021

ROBO A TRANSEÚNTE (INCIDENCIA POR HORARIO)



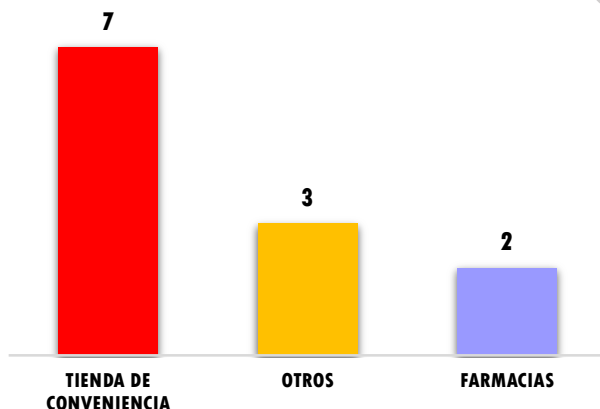
■ MADRUGADA ■ MATUTINO ■ VESPERTINO ■ NOCTURNO

ROBO DE VEHÍCULO (INCIDENCIA POR LUGAR DEL ROBO)



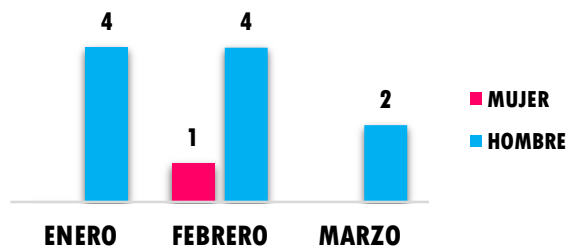
El delito que mayor incidencia presentó durante el mes de febrero fueron el robo a negocio con 12 casos, el 83% (10) de los casos se cometió con violencia. En el robo a transeúnte se presentó un móvil similar en donde los afectados salían de alguna sucursal bancaria y fueron interceptados por los asaltantes para despojarlos del dinero en efectivo; mientras que en el robo de vehículos se utilizó un arma en el 60% de los casos.

ROBO A NEGOCIO (INCIDENCIA POR TIPO DE NEGOCIO)



Durante enero ocurrieron dos homicidios dolosos, 60% menos con respecto al mes de febrero.

HOMICIDIO DOLOSO (INCIDENCIA POR SEXO)



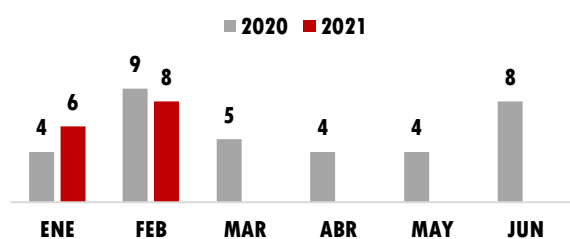
COLONIAS CON MAYOR INCIDENCIA DELICTIVA : VILLAS DE SAN MARTÍN (5), CIUDAD OLMECA (4) Y RAFAEL HERNÁNDEZ OCHOA Y CENTRO (3)

COATZACOALCOS

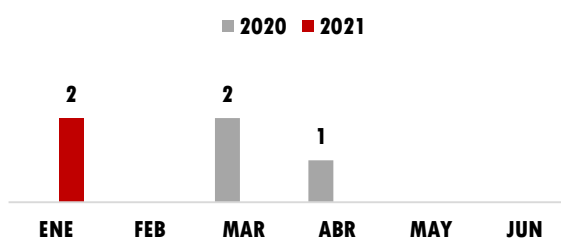
BOLETÍN HEMEROGRÁFICO FEBRERO 2021

COMPARATIVO EN INCIDENCIA DE DELITOS DE ALTO IMPACTO PRIMER SEMESTRE (SESNSP)

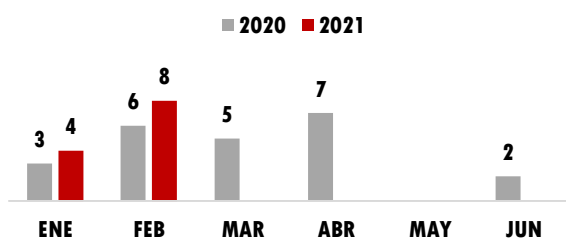
HOMICIDIO DOLOSO



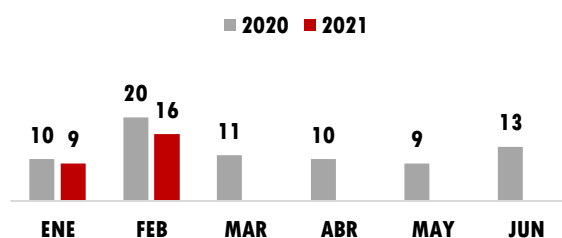
SECUESTRO



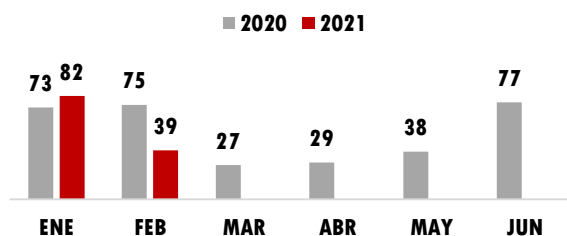
EXTORSIÓN



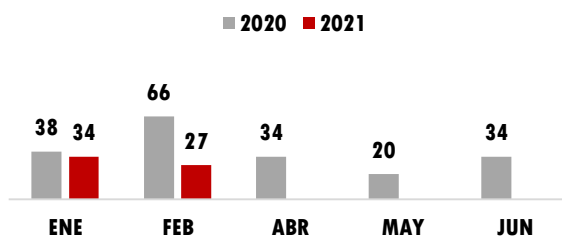
ROBO A CASA HABITACIÓN



ROBO A NEGOCIO



ROBO DE VEHÍCULO



FUENTE: Elaboración propia con datos del Secretariado Ejecutivo del Sistema Nacional de Seguridad Pública al mes de febrero de 2021; cabe mencionar que a la fecha de elaboración de este boletín hemerográfico, el SESNSP tiene un desfase de un mes en la información y eventualmente realizan cambios en las cifras que pueden reflejar variaciones en la secuencia.

CIFRA OFICIAL

REGIÓN SUR

MARZO 2021



SECUESTRO
2 CASOS

100%



HOMICIDIO DOLOSO
4 CASOS

-71%



ROBO A NEGOCIO
8 CASOS

167%



ROBO A CASA HAB.
0 CASO

-100%



ROBO DE VEHÍCULO
4 CASOS

33%



ROBO A TRANSEÚNTE
2 CASOS

-33%

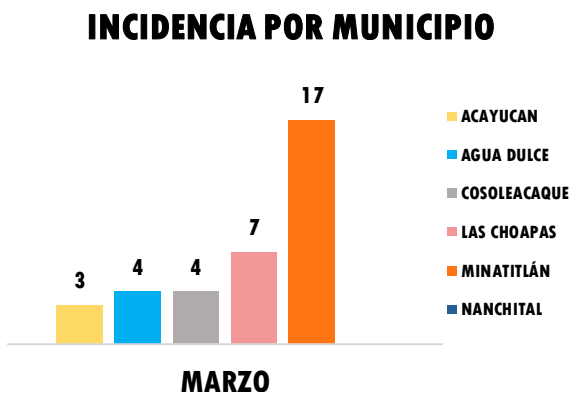
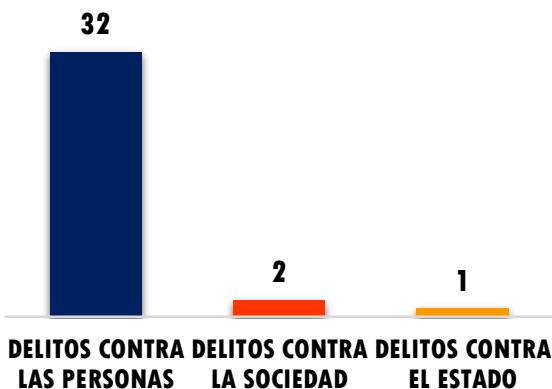
35



DELITOS PUBLICADOS

% de variación contra el mes inmediato anterior.

Los 15 delitos faltantes son: desaparecidos (3), ataque peligroso y con arma de fuego (1), golpes y lesiones (1), muertes violentas (3), abuso sexual (1), exhibicionismo (1), daño a propiedad (1), narcóticos (2) y tráfico de indocumentados (1) y otros delitos (1), del total de los 35 delitos en la zona sur. Para cuestiones informativas sólo se colocan los de mayor incidencia.



BOLETÍN HEMEROGRÁFICO