

# BOLETÍN HEMEROGRÁFICO MAYO 2021



**SECUESTRO**  
0 CASOS

≡  
0%



**HOMICIDIO DOLOSO**  
5 CASOS

↘  
-38%



**ROBO A NEGOCIO**  
7 CASOS

↘  
-50%



**ROBO A CASA HAB.**  
1 CASO

≡  
0%



**ROBO DE VEHÍCULO**  
5 CASOS

↘  
-17%



**ROBO A TRANSEÚNTE**  
6 CASOS

↗  
100%

**34** ↓  
-23%

**DELITOS PUBLICADOS**

% de variación contra el mes  
inmediato anterior.

Para cuestiones informativas sólo se colocan los de mayor incidencia, los 10 delitos restantes están descritos en la **página tres** de este boletín.

33



**DELITOS CONTRA  
LAS PERSONAS**



**DELITOS CONTRA  
LA SOCIEDAD**

1

**DELITOS CONTRA  
EL ESTADO**

¿Necesitas retirar o depositar  
tu dinero de una forma segura?  
Solicita apoyo del

Programa de  
**ACOMPANIAMIENTO  
POLICIAL**



La información obtenida corresponden a los publicado por el Diario del Istmo, Liberal del Sur y Notisur del mes de mayo 2021. La intención de este boletín es presentar información al alcance de los ciudadanos así como ponderar la actividad delictiva de Coatzacoalcos y zonas aledañas.

## COATZACOALCOS

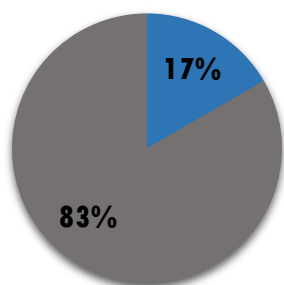


**OBSERVATORIO  
CIUDADANO  
COATZACOALCOS**

Organismo No Gubernamental

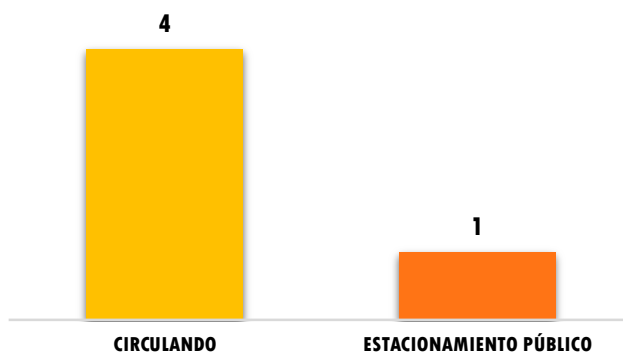
# BOLETÍN HEMEROGRÁFICO MAYO 2021

## ROBO A TRANSEÚNTE (INCIDENCIA POR HORARIO)



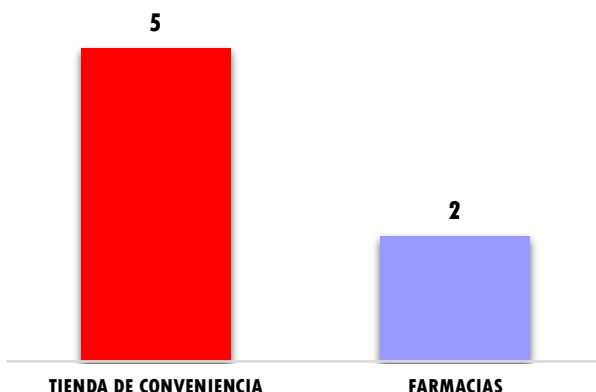
■ MADRUGADA ■ MATUTINO ■ VESPERTINO ■ NOCTURNO

## ROBO DE VEHÍCULO (INCIDENCIA POR LUGAR DEL ROBO)



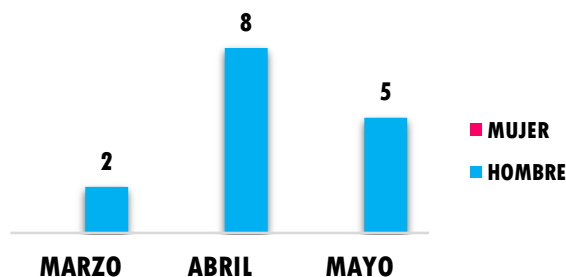
El delito que mayor incidencia presentó durante el mes de mayo fueron el robo a negocio con 7 casos, el 86% (6) de los casos se cometió con violencia. En el robo a transeúnte el 83% se cometió contra personas a bordo de taxis, en donde el conductor y su cómplice las agredían y despojaban de sus pertenencias, mientras que en el robo de vehículos se utilizó un arma en el 80% de los casos y en dos de ellos fueron taxis los vehículos robados.

## ROBO A NEGOCIO (INCIDENCIA POR TIPO DE NEGOCIO)



Durante mayo ocurrieron cinco homicidios dolosos, 38% menos con respecto al mes de abril.

## HOMICIDIO DOLOSO (INCIDENCIA POR SEXO)



**COLONIAS CON MAYOR INCIDENCIA DELICTIVA : CIUDAD OLMECA (5), CENTRO (3), MARÍA DE LA PIEDAD (3) Y PUERTO ESMERALDA (2).**

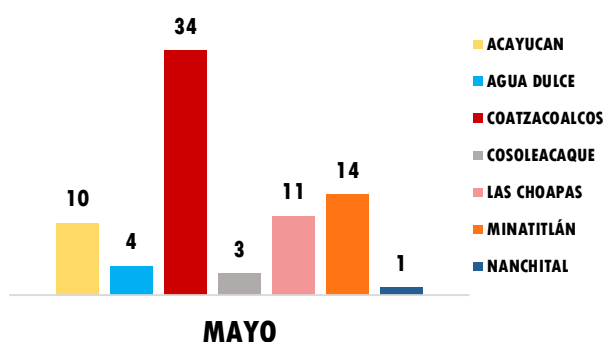
# COATZACOALCOS

# BOLETÍN HEMEROGRÁFICO MAYO 2021

## DELITO INCIDENCIA

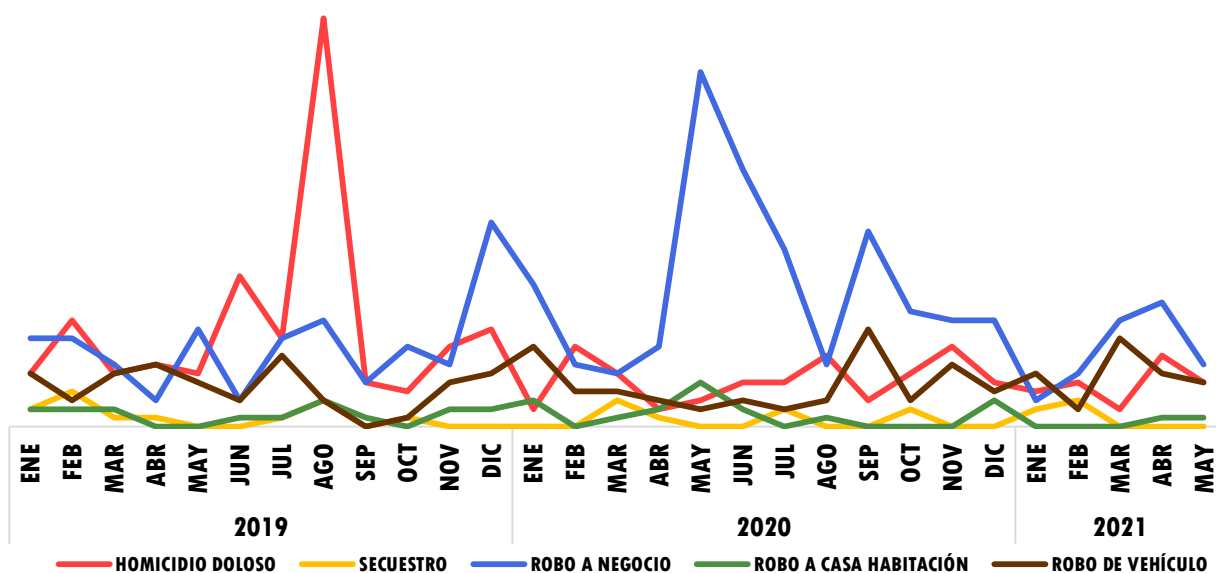
ACTOS ILCITOS CON ARMAS	2
OTROS ROBOS	1
DESAPARECIDOS	2
EXTORSIÓN	1
MUERTES VIOLENTAS	3
TRÁFICO DE INDOCUMENTADOS	1

## COMPARATIVO REGIÓN SUR



En el mes de mayo, Coatzacoalcos fue el municipio de la región sur que mayor incidencia delictiva presentó seguido por Minatitlán con 14 casos, Las Choapas con 11 desplaza con el tercer lugar a Acayucan que ocupa la cuarta posición con 10 casos. Agua Dulce con 4, Cosoleacaque 3 y Nanchital con 1 caso.

## TENDENCIA POR DELITOS CON MAYOR INCIDENCIA PUBLICADOS



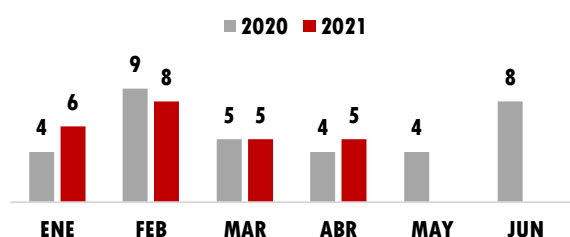
# COATZACOALCOS

# DATOS DEL SECRETARIADO EJECUTIVO DEL SISTEMA NACIONAL DE SEGURIDAD PÚBLICA

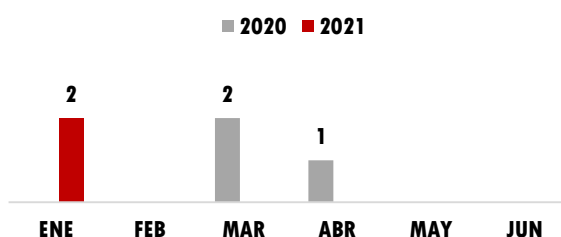
## ABRIL 2021

### COMPARATIVO EN INCIDENCIA DE DELITOS DE ALTO IMPACTO PRIMER SEMESTRE (SESNSP)

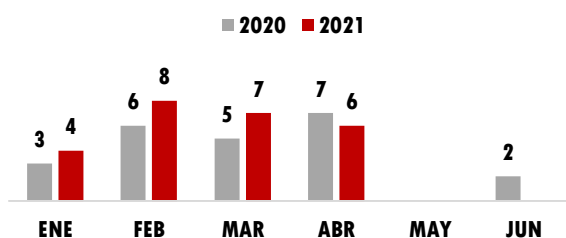
#### HOMICIDIO DOLOSO



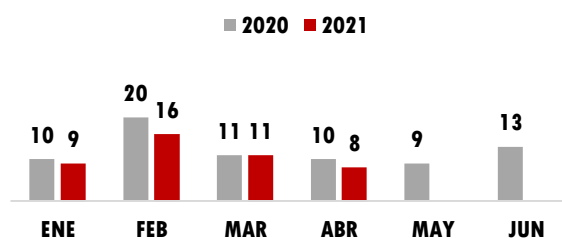
#### SECUESTRO



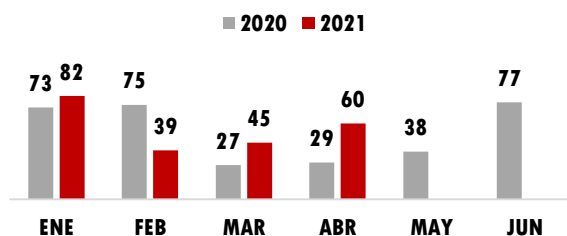
#### EXTORSIÓN



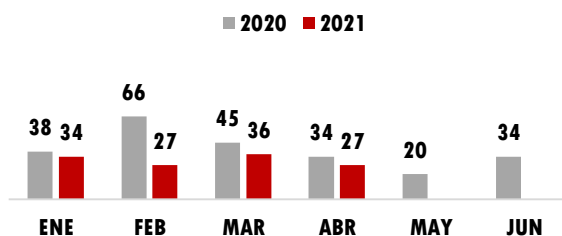
#### ROBO A CASA HABITACIÓN



#### ROBO A NEGOCIO



#### ROBO DE VEHÍCULO



**FUENTE:** Elaboración propia con datos del Secretariado Ejecutivo del Sistema Nacional de Seguridad Pública al mes de abril de 2021; cabe mencionar que a la fecha de elaboración de este boletín hemerográfico, el SESNSP tiene un desfase de un mes en la información y eventualmente realizan cambios en las cifras que pueden reflejar variaciones en la secuencia.

# CIFRA OFICIAL

# REGIÓN SUR

## MAYO 2021



**SECUESTRO**  
0 CASOS

-100%



**HOMICIDIO DOLOSO**  
7 CASOS

40%



**ROBO A NEGOCIO**  
9 CASOS

13%



**ROBO A CASA HAB.**  
1 CASO

0%



**ROBO DE VEHÍCULO**  
7 CASOS

133%



**ROBO A TRANSEÚNTE**  
2 CASOS

-60%

# 43



2%

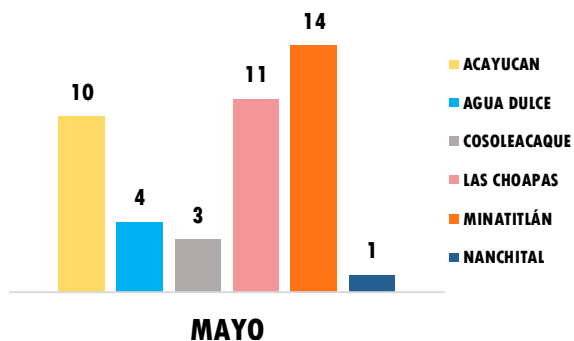
**DELITOS PUBLICADOS**

% de variación contra el mes inmediato anterior.

Los 17 delitos faltantes son: desaparecidos (1), ataque peligroso y con arma de fuego (2), golpes y lesiones (4), muertes violentas (7), daño a propiedad (2) y tráfico de indocumentados (1) del total de los 43 delitos en la zona sur. Para cuestiones informativas sólo se colocan los de mayor incidencia.



### INCIDENCIA POR MUNICIPIO



# BOLETÍN HEMEROGRÁFICO