

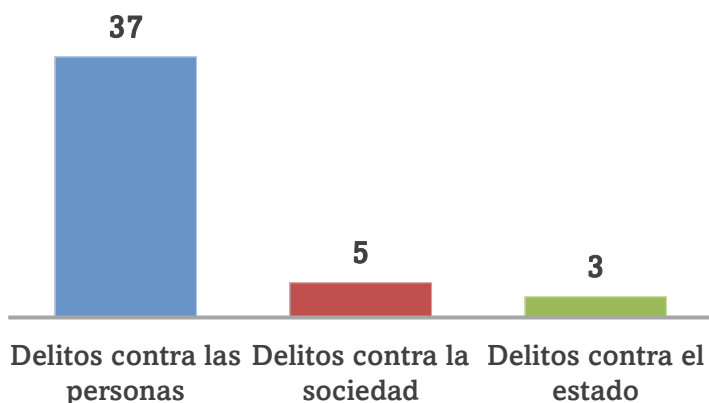
# Boletín hemerográfico de delitos Mayo 2024

La información obtenida corresponde a los publicado por el Diario del Istmo, Liberal del Sur y Notisur del mes de mayo de 2024. La intención de este boletín es presentar información al alcance de los ciudadanos, así como ponderar la actividad delictiva de Coatzacoalcos y zonas aledañas.

# Incidencia delictiva: Coatzacoalcos

## Mayo 2024

Clasificación del delito



Total de delitos publicados:

# 45

-2.17% contra el mes inmediato anterior.



**Homicidio doloso**

↓ 02  
-50.00%

00 =  
0.00%

**Secuestro**



**Robo a negocio**

↑ 06  
20.00%

05 ↓  
-28.57

**Robo de vehículo**



**Robo a transeúnte**

↑ 04  
33.33%

01 ↓  
-50.00%

**Robo a casa habitación**

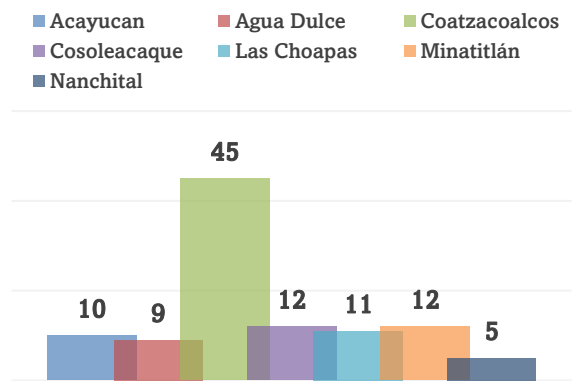


Para cuestiones informativas sólo se colocan los de mayor incidencia, los 27 delitos restantes están descritos en la **página tres** de este boletín.

# Incidencia delictiva: Coatzacoalcos

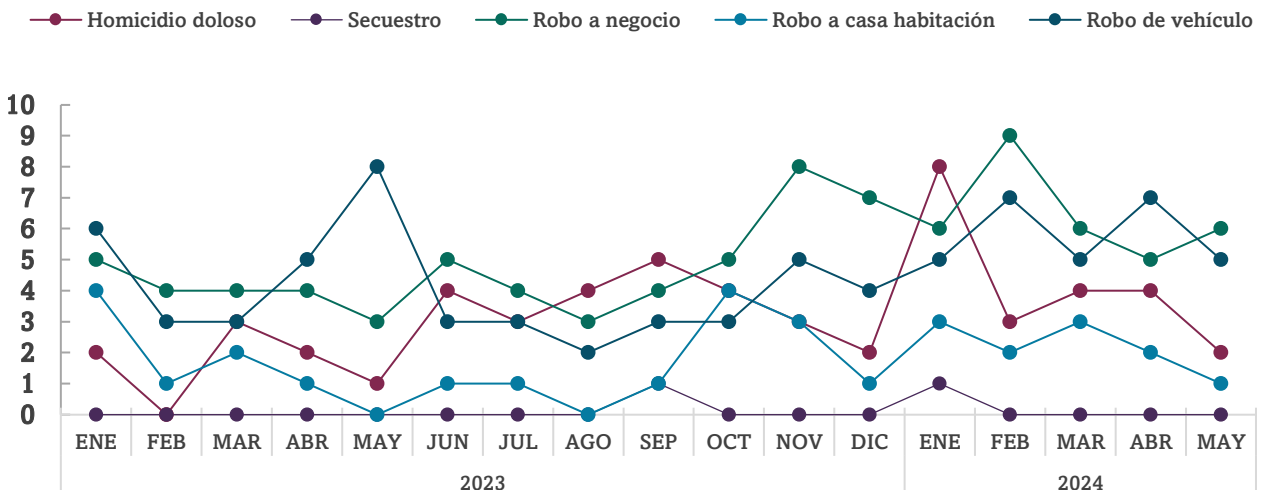
Delito	Incidencia
Muertes violentas	2
Delincuencia organizada	5
Golpes y lesiones	4
Narcóticos	3
Daño a propiedad privada	4
Desaparecidos	2
Disparo peligroso con arma de fuego	1
Otros delitos	6

## Comparativo



En el mes de mayo, Coatzacoalcos fue el municipio de la región sur que mayor incidencia delictiva presentó seguido de: Cosoleacaque y Minatitlán con 12, Las Choapas con 11, Acayucan con 10, Agua Dulce con 9 y Nanchital con 5.

## Acumulado histórico

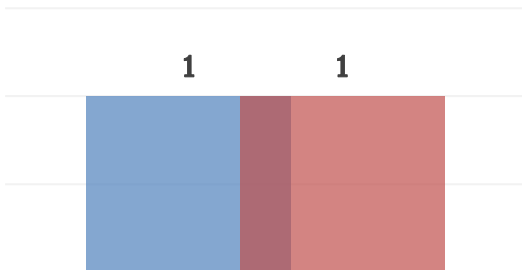


# Delitos de alto impacto

## Mayo 2024

### Homicidio doloso (Por tipo de arma)

■ Arma de fuego   ■ Arma blanca



Durante el mes de mayo, se perpetraron dos homicidios dolosos.

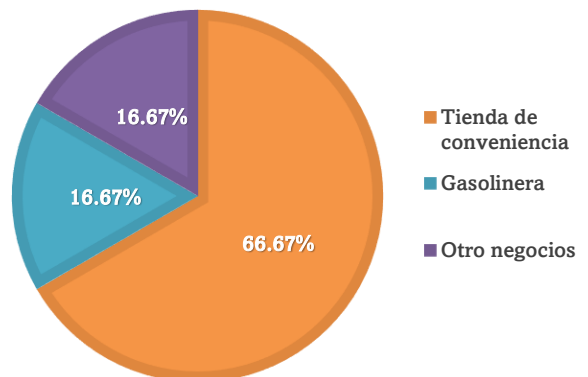


### Robo a transeúnte (Incidencia por tipo horario)



El 50% de los casos fueron cometidos en el horario nocturno en donde el agresor portaba un arma.

### Robo a negocio (Incidencia por tipo de negocio)



Las colonias con mayor incidencia durante mayo de 2024 fueron: Centro (5), Francisco Villa (3) y Ciudad Olmeca (3).

# Cifra oficial Coatzacoalcos

## Abril 2024



SECRETARIADO  
EJECUTIVO  
DEL SISTEMA NACIONAL  
DE SEGURIDAD PÚBLICA

Delito	Coatzacoalcos			Estatal		
	Febrero	Marzo	Variación	Febrero	Marzo	Variación
Homicidio doloso	1.45	1.74	20.00%	0.84	0.90	6.94%
Feminicidio	0.00	0.00	0.00%	0.07	0.09	33.33%
Homicidio culposo	0.58	0.58	0.00%	1.17	0.83	-29.00%
Secuestro	0.00	0.00	0.00%	0.02	0.05	100.00%
Extorsión	1.16	0.58	-50.00%	0.82	0.81	-1.43%
Robo con violencia	8.68	12.15	40.00%	4.93	5.25	6.67%
Robo de vehículo	7.23	10.71	48.00%	3.76	4.34	15.26%
Robo a casa habitación	4.05	3.18	-21.43%	2.53	2.85	12.50%
Robo a negocio	3.47	5.21	50.00%	4.33	4.05	-6.50%
Robo a transeúnte	6.08	5.21	-14.29%	2.17	2.47	14.05%
Robo en transporte público	1.74	1.16	-33.33%	0.13	0.18	36.36%
Violación	0.87	1.16	33.33%	0.47	0.52	10.00%
Violencia familiar	7.52	7.81	3.85%	11.06	12.32	11.45%
Trata de personas	0.00	0.00	0.00%	0.01	0.00	-100.00%
Narcomenudeo	4.63	6.37	37.50%	2.32	2.71	16.67%
Lesiones dolosas	10.42	10.71	2.78%	7.16	8.72	21.77%

Elaboración propia con datos del Secretariado Ejecutivo del Sistema Nacional de Seguridad Pública al mes de abril 2024, tasa por cada 100 mil hab.

A la fecha de elaboración de este boletín hemerográfico, el SESNSP tiene un desfase de un mes en la información y eventualmente realizan cambios en las cifras que pueden reflejar variaciones en la secuencia.

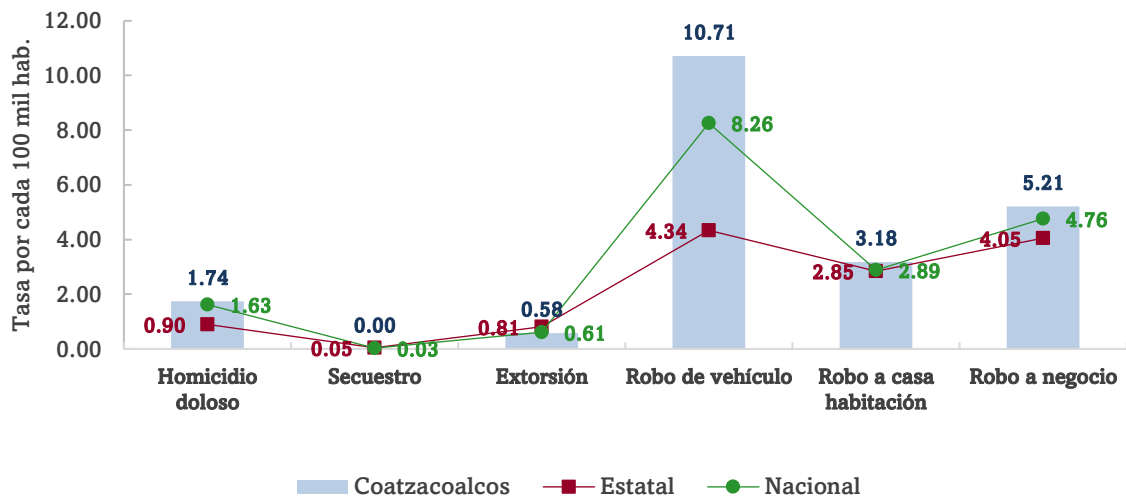
# Cifra oficial Coatzacoalcos



SECRETARIADO  
EJECUTIVO  
DEL SISTEMA NACIONAL  
DE SEGURIDAD PÚBLICA

## Abril 2024

### Comparativo en delitos de alto impacto Abril 2024

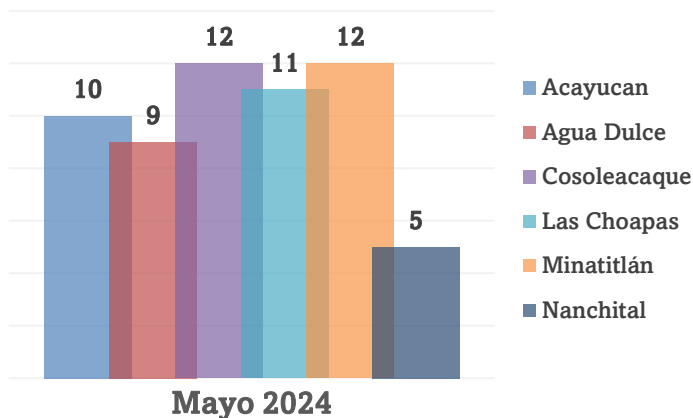


**La extorsión es un DELITO y se castiga con cárcel.**  
Para que lo piensen dos veces, evita meterte en problemas.

Si eres víctima **DENUNCIA**

Con penas de hasta **15 años** de prisión de acuerdo con el artículo 176 Ter del Código Penal del Estado de Veracruz.

# Incidencia delictiva: Región Sur Mayo 2024



Total de delitos publicados:

**59** ↑

22.92% contra el mes inmediato anterior.



**Homicidio doloso**

↑ **07**  
40.00%

**00** =  
0.00%

**Secuestro**



**Robo a negocio**

↑ **07**  
75.00%

**05** ↓  
-50.00%

**Robo de vehículo**



**Robo a transeúnte**

↑ **08**  
33.33%

**04** ↑  
33.33%

**Robo a casa habitación**

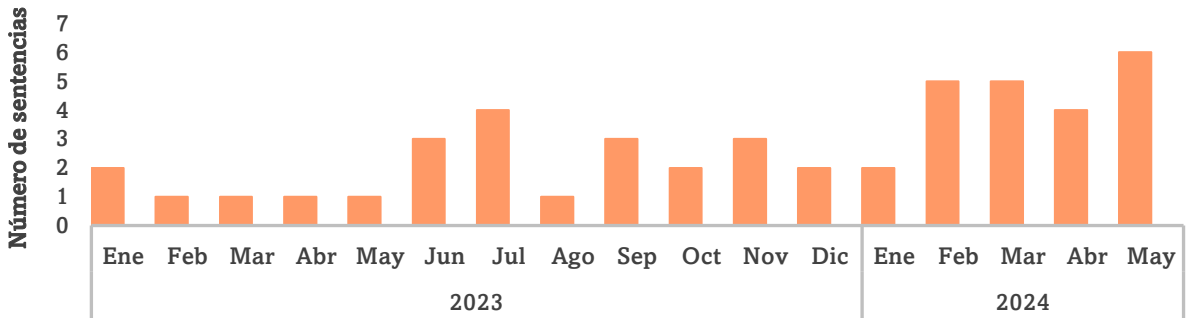


Los 28 delitos faltantes son: desaparecidos (4), delincuencia organizada (4), daño a propiedad privada (2), disparo peligroso con arma de fuego (3), narcóticos (2), golpes y lesiones (2), y tráfico de indocumentados (5), otros delitos (6) del total de los 59 delitos en la zona sur. Para cuestiones informativas sólo se colocan los de mayor incidencia.

# Boletín hemerográfico


## Mayo 2024

### Sentencias emitidas por el poder judicial Coatzacoalcos y la Región Sur




El Poder Judicial De Veracruz durante febrero dictamino cinco sentencias condenatorias, que en su conjunto suman 3,537 años de prisión a integrantes del crimen organizado relacionados a secuestros y/o homicidios en contra de ciudadanos de Coatzacoalcos y la Región Sur.

**SENTENCIADOS A 45 AÑOS DE PRISIÓN COMO RESPONSABLES DEL DELITO DE HOMICIDIO DOLOSO CALIFICADO**




BRAYAN RICARDO "N"  
OTSMAR ALY "N"  
AARÓN ANTONIO "N"

**SENTENCIADO A 50 AÑOS DE PRISIÓN COMO RESPONSABLE DEL DELITO DE SECUESTRO AGRAVADO**




ABISAI "N"

**SENTENCIADOS COMO RESPONSABLES DEL DELITO DE HOMICIDIO DOLOSO CALIFICADO**




VÍCTOR ADRIEL "N"  
45 AÑOS DE PRISIÓN  
ISMAEL "N"  
32 AÑOS Y 6 MESES DE PRISIÓN

**SENTENCIADO A 20 AÑOS DE PRISIÓN COMO RESPONSABLE DEL DELITO DE HOMICIDIO DOLOSO CALIFICADO**



KEVIN SAID "N"

**SENTENCIADOS A 20 AÑOS DE PRISIÓN COMO RESPONSABLES DEL DELITO DE HOMICIDIO DOLOSO CALIFICADO**



CARLOS "N"  
SAULO "N"  
JAIRO "N"