

# COATZACOALCOS

## REPORTE HEMEROGRÁFICO

### ANUAL 2021




De lo recopilado en los medios impresos durante el **año 2021**, cabe señalar lo siguiente:

- El **secuestro** y el **homicidio doloso** coinciden en el comportamiento a la baja con las cifras del secretariado (SESNSP).
- Los delitos de robo de vehículos y robo a transeúnte muestran un comportamiento a la alza.
- El delito de **extorsión** sabemos que ha ido en aumento en Coatzacoalcos.

Se destaca que en general la incidencia delictiva refleja una **baja** durante el 2021

## DELITOS DE ALTO IMPACTO



## TOTAL DE DELITOS DE ALTO IMPACTO EN COATZACOALCOS

AÑO 2020: 352  
AÑO 2021: 288



**-18.82%**

Delitos que analizamos periódicamente y que **aumentaron** durante el **2021**:

DELITO	2020	2021	VARIACIÓN (%)
ROBO DE VEHÍCULO	55	62	12.7%
ROBO A TRANSEÚNTE	16	56	250.0%

Los delitos que **disminuyeron** durante el **2021**:

DELITO	2020	2021	VARIACIÓN (%)
HOMICIDIO DOLOSO	63	58	-7.9%
SECUESTRO	8	5	-37.5%
ROBO A NEGOCIO	193	95	-50.8%
ROBO A CASA HABITACIÓN	17	12	-29.4%



**EL DELITO DE SECUESTRO CULMINÓ EL 2021 CON 311 DÍAS SIN UN HECHO DENUNCIADO.**

En el estado de Veracruz, Coatzacoalcos de acuerdo al SESNSP, se comportó de la siguiente manera:

• **1<sup>er</sup> lugar**

Homicidio doloso

• **3<sup>er</sup> lugar**

Extorsión (después de Xalapa y Martínez de la Torre)

Robo de vehículo (después de Xalapa y Veracruz)

Robo a negocio (después de Boca del Río)

Robo a casa habitación (después de Xalapa y Veracruz)

• **7<sup>mo</sup> lugar**

Secuestro (el primer lugar lo ocupó Veracruz)

Como dato adicional en cuanto a tasa por cada 100 mil habitantes de los delitos que más aumentaron este 2021 en Coatzacoalcos:

• **18.5** de cada **100 mil habitantes** han sido víctimas de **extorsión**, (**33.3% más** que el mismo período del año 2020).

• **58.1** de cada **100 mil habitantes** han sido víctimas de **robo a casa habitación**, (**15.2% más** que el mismo período del año 2020).

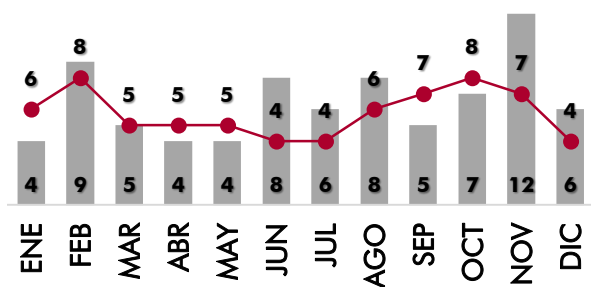
• **20.5** de cada **100 mil habitantes** han sido víctimas de **homicidio doloso**, (**10.5% más** que el mismo período del año 2020).

# COMPARATIVO EN INCIDENCIA DE DELITOS DE ALTO IMPACTO

SECRETARIADO EJECUTIVO DEL SISTEMA NACIONAL DE SEGURIDAD PÚBLICA 2021

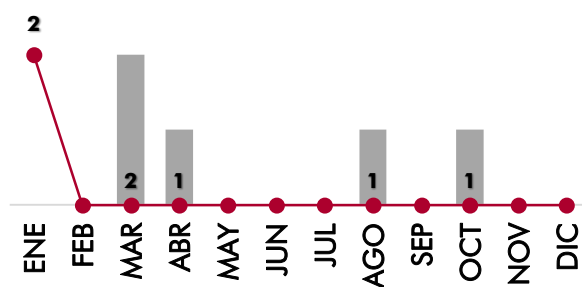
## HOMICIDIO DOLOSO

2020 2021



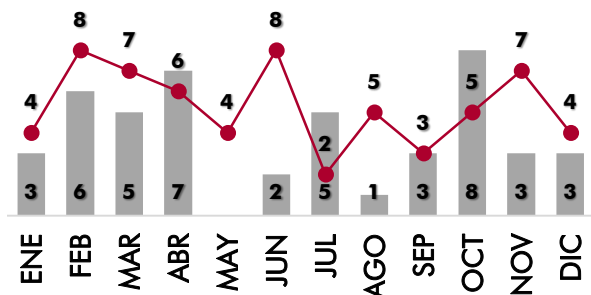
## SECUESTRO

2020 2021



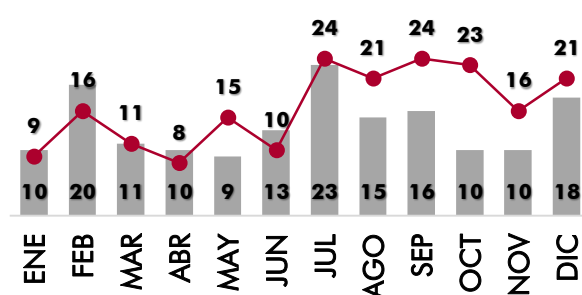
## EXTORSIÓN

2020 2021



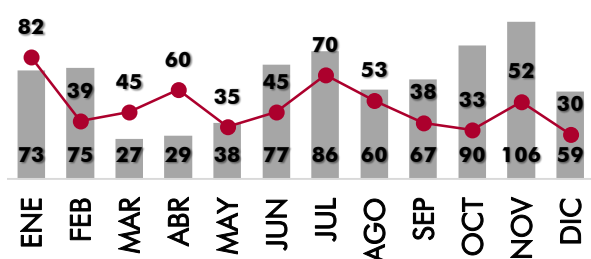
## ROBO A CASA HABITACIÓN

2020 2021



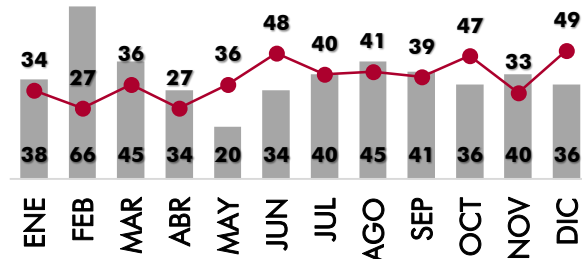
## ROBO A NEGOCIO

2020 2021



## ROBO DE VEHÍCULO

2020 2021



REPORTE ANUAL 2021

# REGIÓN SUR

## REPORTE HEMEROGRÁFICO

### ANUAL 2021



De lo recopilado en los medios impresos durante el año 2021 en la **REGIÓN SUR**, cabe señalar lo siguiente:

- El **secuestro**, el **homicidio doloso** y el **robo de vehículo** tienen un comportamiento a la baja.
- Los delitos de **robo a casa habitación**, a **negocios** y de **transeúntes** muestran un comportamiento a la alza.

Se destaca que en general la incidencia delictiva refleja una **baja** durante el 2021

## DELITOS DE ALTO IMPACTO



### HOMICIDIO DOLOSO



2020: 155  
2021: 111



### SECUESTRO



2020: 19  
2021: 9



### ROBO A NEGOCIO



2020: 74  
2021: 85



### ROBO DE VEHÍCULO



2020: 104  
2021: 60



### ROBO A CASA HABITACIÓN



2020: 12  
2021: 19



### ROBO A TRANSEÚNTE



2020: 24  
2021: 47

## TOTAL DE DELITOS DE ALTO IMPACTO EN COATZACOALCOS

AÑO 2020: 388  
AÑO 2021: 331



-14.7%