

Boletín hemerográfico de delitos

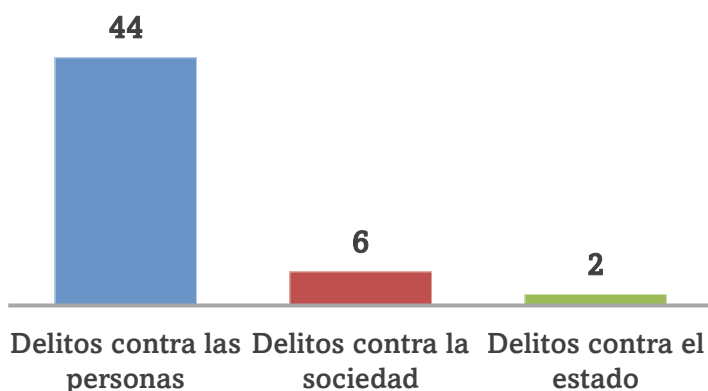
Septiembre 2024

La información obtenida corresponde a los publicado por el Diario del Istmo, Liberal del Sur y Notisur del mes de agosto de 2024. La intención de este boletín es presentar información al alcance de los ciudadanos, así como ponderar la actividad delictiva de Coatzacoalcos y zonas aledañas.

Incidencia delictiva: Coatzacoalcos

Septiembre 2024

Clasificación del delito



Total de delitos publicados:

52[↑]

26.83% contra el mes inmediato anterior.



Homicidio doloso

↑ 11
266.67%

00 =
0.00%

Secuestro



Robo a negocio

↑ 05
66.67%

05 ↑
150.00%

Robo de vehículo



Robo a transeúnte

↓ 04
-20.00

02 ↑
100.00%

Robo a casa habitación

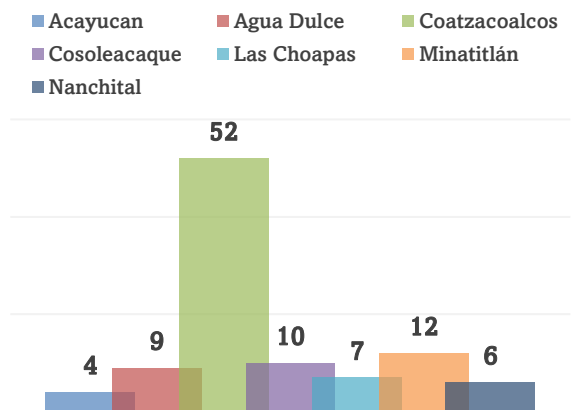


Para cuestiones informativas sólo se colocan los de mayor incidencia, los 25 delitos restantes están descritos en la **página tres** de este boletín.

Incidencia delictiva: Coatzacoalcos

| Delito | Incidencia |
|------------------------------|------------|
| Muertes violentas/accidental | 4 |
| Extorsión | 1 |
| Delincuencia organizada | 4 |
| Golpes y lesiones | 3 |
| Narcóticos | 2 |
| Disparo con arma de fuego | 1 |
| Desaparecidos | 5 |
| Otros delitos | 5 |

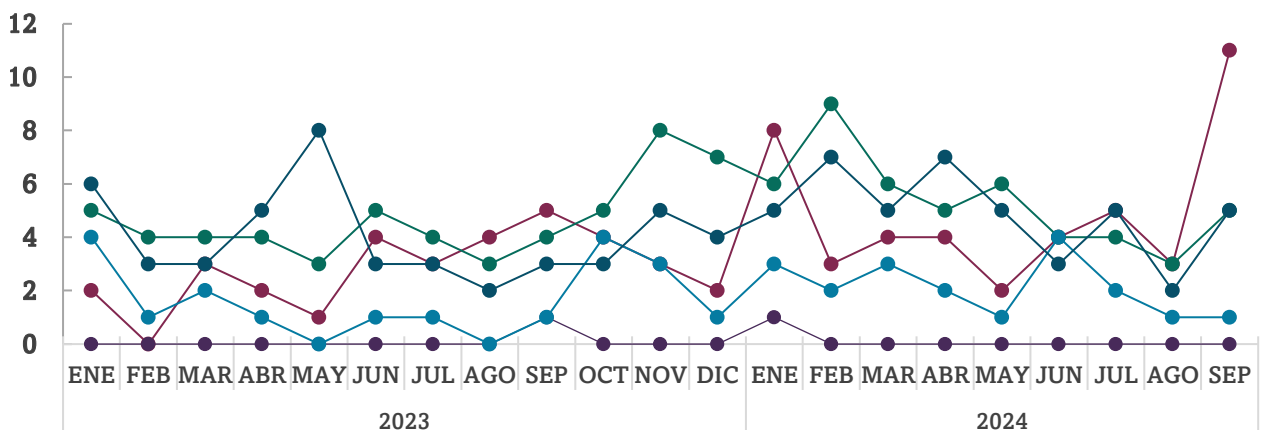
Comparativo



En el mes de septiembre, Coatzacoalcos fue el municipio de la región sur que mayor incidencia delictiva presentó seguido de: Minatitlán con doce, Cosoleacaque con diez, Agua Dulce con nueve, Las Choapas con siete, Nanchital con seis y Acayucan con cuatro.

Acumulado histórico


● Homicidio doloso ● Secuestro ● Robo a negocio ● Robo a casa habitación ● Robo de vehículo



Delitos de alto impacto

Septiembre 2024

Homicidio doloso (Incidencia por genero)



Se cometieron 11 homicidios dolosos, en lo que va del 2024 ha sido el mes en donde mayor incidencia se ha registrado.

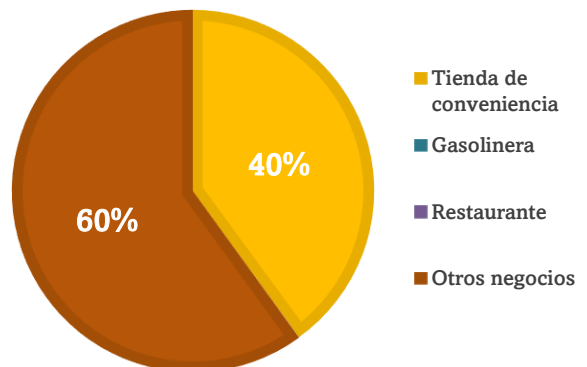


Robo a transeúnte (Incidencia por tipo horario)



El 50% de los casos fueron cometidos en el horario vespertino en donde el agresor portaba un arma.

Robo a negocio (Incidencia por tipo de negocio)



Colonias con mayor incidencia delictiva : Centro (5), Manuel Ávila Camacho (3), Benito Juárez (3) y Ciudad Olmeca (2).

Cifra oficial Coatzacoalcos



SECRETARIADO
EJECUTIVO
DEL SISTEMA NACIONAL
DE SEGURIDAD PÚBLICA

Agosto 2024

| Delito | Coatzacoalcos | | | Estatal | | |
|----------------------------|---------------|--------|-----------|---------|--------|-----------|
| | Julio | Agosto | Variación | Julio | Agosto | Variación |
| Homicidio doloso | 2.03 | 0.58 | -71.43% | 0.89 | 0.72 | -18.80% |
| Feminicidio | 0.56 | 0.00 | -100.00% | 0.07 | 0.13 | 90.80% |
| Homicidio culposo | 0.87 | 2.32 | 166.67% | 0.87 | 0.95 | 9.43% |
| Secuestro | 0.00 | 0.00 | 0.00% | 0.07 | 0.05 | -34.45% |
| Extorsión | 0.87 | 0.87 | 0.00% | 1.09 | 0.98 | -10.55% |
| Robo con violencia | 11.00 | 13.02 | 18.42% | 4.21 | 4.66 | 10.62% |
| Robo de vehículo | 9.84 | 7.81 | -20.59% | 3.73 | 4.06 | 8.86% |
| Robo a casa habitación | 3.76 | 4.63 | 23.08% | 2.36 | 2.15 | -9.11% |
| Robo a negocio | 4.05 | 4.63 | 14.29% | 3.27 | 2.65 | -18.97% |
| Robo a transeúnte | 5.50 | 4.92 | -10.53% | 1.84 | 1.97 | 7.23% |
| Robo en transporte público | 0.29 | 0.29 | 0.00% | 0.06 | 0.05 | -23.53% |
| Violación | 0.29 | 0.58 | 100.00% | 0.50 | 0.41 | -17.41% |
| Violencia familiar | 10.42 | 12.73 | 22.22% | 10.99 | 11.49 | 4.58% |
| Trata de personas | 0.00 | 0.00 | 0.00% | 0.01 | 0.03 | 244.12% |
| Narcomenudeo | 2.03 | 4.92 | 142.86% | 2.32 | 2.56 | 10.26% |
| Lesiones dolosas | 7.81 | 6.08 | -22.22% | 8.33 | 5.82 | -30.18% |

Elaboración propia con datos del Secretariado Ejecutivo del Sistema Nacional de Seguridad Pública al mes de agosto 2024, tasa por cada 100 mil hab.

A la fecha de elaboración de este boletín hemerográfico, el SESNSP tiene un desfase de un mes en la información y eventualmente realizan cambios en las cifras que pueden reflejar variaciones en la secuencia.

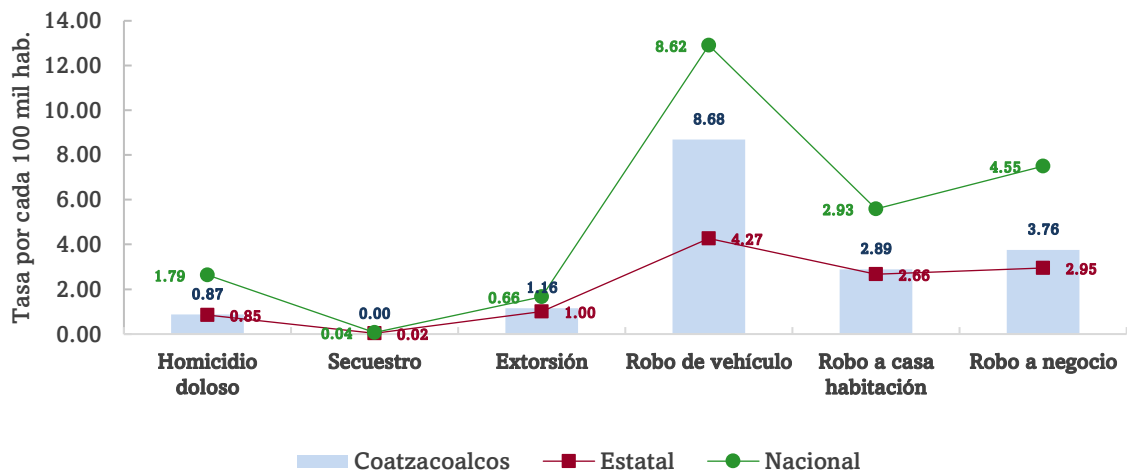
Cifra oficial Coatzacoalcos



SECRETARIADO
EJECUTIVO
DEL SISTEMA NACIONAL
DE SEGURIDAD PÚBLICA

Agosto 2024

Comparativo en delitos de alto impacto agosto 2024



¡CUIDADO!

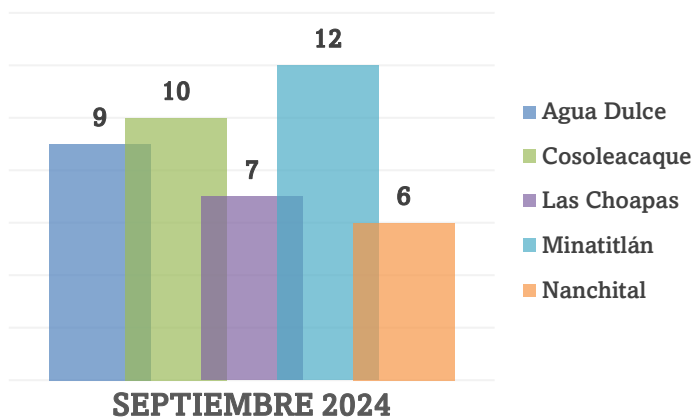
Sí eres amenazado por supuestos integrantes del crimen organizado, podrías ser víctima de

EXTORSIÓN TELEFÓNICA
¡No te enganches!

REPORTA

Juntos contra el secuestro y la extorsión!

Incidencia delictiva: Región Sur Septiembre 2024



Total de delitos publicados:

48 ↑

11.63% contra el mes inmediato anterior.



Homicidio doloso

↑ **06**
50.00%

00 =
0.00%

Secuestro



Robo a negocio

↑ **06**
100.00%

05 ↓
-16.67%

Robo de vehículo



Robo a transeúnte

↓ **05**
-28.57%

01 ↓
-50.00%

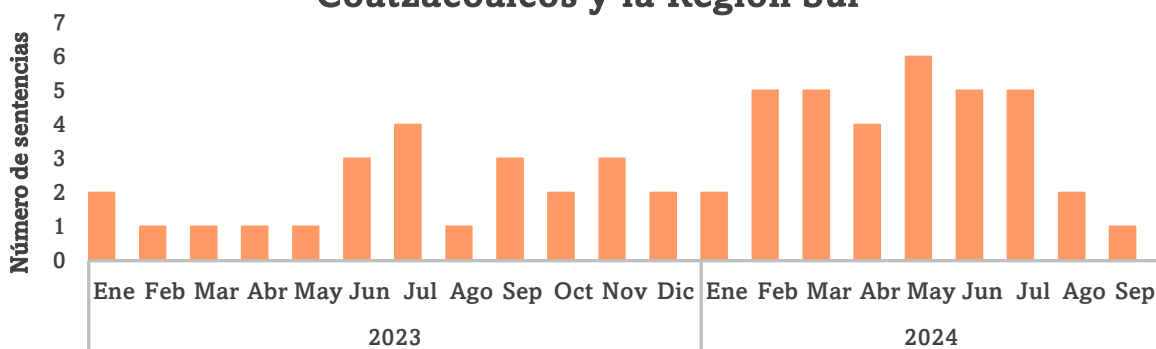
Robo a casa habitación



Los 25 delitos faltantes son: desaparecidos (4), disparo peligroso con arma de fuego (2), daño a narcóticos (5), delincuencia organizada (3) golpes y lesiones (4), muertes violentas (3) y tráfico de indocumentados (4) del total de los 48 delitos en la zona sur. Para cuestiones informativas sólo se colocan los de mayor incidencia.

Boletín hemerográfico Septiembre 2024

Sentencias emitidas por el poder judicial Coatzacoalcos y la Región Sur



El Poder Judicial De Veracruz durante julio dictamino **dos sentencias condenatorias**, que **en su conjunto suman 4,136 años de prisión** a integrantes del crimen organizado relacionados a secuestros y/o homicidios en contra de ciudadanos de Coatzacoalcos y la Región Sur.



**SENTENCIADO A 20 AÑOS DE PRISIÓN COMO
RESPONSABLE DEL DELITO DE HOMICIDIO DOLOSO
CALIFICADO**



JESÚS MANUEL "N"

Justicia pronta, expedita

apegada a derecho y de respeto a los derechos humanos



Fiscalía General del
Estado de Veracruz
@FGE_Veracruz
fiscaliaveracruz.gob.mx

